

Jahresrechnung 2020

INHALTSVERZEICHNIS

0	Auf einen Blick (Management Summary)	4
1	BERICHTERSTATTUNG	5
1.1	Bericht	5
1.1.1	Erfolgsrechnung	6
1.1.2	Ergebnisse Spezialfinanzierungen gebührenfinanzierte Bereiche	7
1.1.3	Übrige Spezialfinanzierungen mit Gemeindereglement	8
1.1.4	Investitionsrechnung	12
1.1.5	Bilanz	13
1.1.6	Nachkredite	14
1.2	Spezialfinanzierungen	15
1.3	Controllingberichte	16
1.3.1	Worber Post	16
1.3.2	Beschäftigungsprogramm gleis2	16
2	ECKDATEN	17
2.1	Übersicht	17
2.2	Selbstfinanzierung / Finanzierungsergebnis	18
2.3	Gestufte Erfolgsausweise	19
2.3.1	Gesamter Haushalt	19
2.3.2	Allgemeiner Haushalt	20
2.3.3	Wasserversorgung	21
2.3.4	Abwasserentsorgung	22
2.3.5	Abfall	23
3	BILANZ	24
4	INSTITUTIONEN	25
4.1	Erfolgsrechnung	25
4.1.1	Präsidialabteilung	26

4.1.2 Finanzabteilung.....	26
4.1.3 Bauabteilung.....	27
4.1.4 Sozialdienste.....	28
4.1.5 Polizeiabteilung.....	28
4.2 Investitionsrechnung.....	29
5 SACHGRUPPEN	30
5.1 Erfolgsrechnung	30
5.2 Investitionsrechnung.....	31
6 GELDFLUSSRECHNUNG	32
7 FINANZKENNZAHLEN.....	37
7.1 Gesamthaushalt	37
7.2 Allgemeiner Haushalt	39
7.3 Spezialfinanzierung Wasserversorgung.....	39
7.4 Spezialfinanzierung Abwasserentsorgung	40
7.5 Spezialfinanzierung Abfallbeseitigung	40
8 ANTRAG DER EXEKUTIVE.....	41
9 BESTÄTIGUNGSBERICHT	43
10 GENEHMIGUNG DER JAHRESRECHNUNG	44
11 ANHANG	45
11.1 Regelwerk	45
11.1.1 Angewendetes Regelwerk.....	45
11.1.2 Bewertung Finanzvermögen	45
11.1.3 Bewertung Verwaltungsvermögen.....	45
11.1.4 Aktivierungsgrenzen.....	46
11.1.5 Bestehendes Verwaltungsvermögen.....	46
11.2 Grundlagen der Jahresrechnung	46
11.3 Eigenkapitalnachweis	47

11.4 Rückstellungsspiegel.....	48
11.5 Beteiligungsspiegel.....	49
11.6 Gewährleistungsspiegel.....	54
11.7 Anlagespiegel.....	55
11.7.1 Anlagespiegel Finanzvermögen	55
11.7.2 Anlagespiegel Sachanlagen Verwaltungsvermögen.....	56
11.7.3 Anlagespiegel Übriges Verwaltungsvermögen	57
11.8 Kreditkontrolle	58
11.8.1 Verpflichtungskredite für Investitionen.....	58
11.8.2 Nachkredite.....	65
11.9 Weitere massgebende Angaben.....	68
11.9.1 Werterhaltungskosten und Einlage in die Spezialfinanzierung Werterhalt Wasserversorgung.....	68
11.9.2 Werterhaltungskosten und Einlage in die Spezialfinanzierung Werterhalt Abwasseranlagen	69
12 DETAILS ZUR RECHNUNG	70
12.1 Bilanz 71 - 81.....	70
12.2 Erfolgsrechnung nach Institutionen 82 - 124	70
12.3 Erfolgsrechnung nach Sachgruppen 125 - 144	70
12.4 Investitionsrechnung nach Institutionen 145 - 148.....	70
12.5 Investitionsrechnung nach Sachgruppen 149 - 151.....	70

0 Auf einen Blick (Management Summary)

Ergebnis Allgemeiner Haushalt

Der Allgemeine Haushalt schliesst vor der gesetzlich vorgeschriebenen Einlage in die Finanzpolitische Reserve mit einem **Ertragsüberschuss** von **CHF 2'441'018.19** ab. Weil die ordentlichen Abschreibungen kleiner als die Nettoinvestitionen des Allgemeinen Haushalts ausgefallen sind, mussten gemäss Art. 84 der Gemeindeverordnung CHF 2'141'986.90 in die finanzpolitische Reserve eingelegt werden. Nach dieser Einlage verbleibt ein Ertragsüberschuss von **CHF 299'031.29**. Das Budget 2020 rechnete mit einem Aufwandüberschuss von CHF 313'989.85. Die Besserstellung gegenüber dem Budget beträgt somit CHF 613'021.14.

Im Rechnungsjahr wurden gleich zwei Liegenschaften veräussert, nämlich das Richigen-Heimet und das ehemalige Schulhaus Wattenwil. Daraus ergaben sich Buchgewinne in der Höhe von total CHF 322'609.00, welche nicht budgetiert waren. Als Folge dieser Verkäufe konnten, bzw. mussten der Neubewertungsreserve insgesamt CHF 628'163.10 entnommen und der Erfolgsrechnung gutgeschrieben werden. Durch die amtliche Neubewertung der Liegenschaften wurden zudem Marktwertanpassungen in der Höhe von CHF 362'110.00 getätigt. Diese drei Faktoren waren zur Zeit der Budgetierung nicht bekannt, was zu einer Besserstellung von rund 1,3 Millionen Franken geführt hat.

Begründungen

Wie üblich führen viele gegenläufige Effekte zu Abweichungen gegenüber dem Budget. Nachfolgend sind die Hauptabweichungen aufgeführt:

a) Liegenschaftsverkäufe und Marktwertanpassungen

Wie oben erwähnt, haben die Liegenschaftsverkäufe und die Marktwertanpassungen aufgrund der amtlichen Neubewertungen zu einem nicht vorhergesehenen Ertrag von insgesamt CHF 1'312'882.10 geführt.

b) Fiskalertrag

Dank den Mehreinnahmen bei den Natürlichen Personen (Konto 4000.01, CHF 1'763'798.40) schliesst der Fiskalertrag mit CHF 426'383.90 über dem Budget ab.

c) Abschreibungen

Infolge des wiederum geringeren Investitionsvolumens und eines Leitungsverkaufs im Bereich Wasserversorgung fallen die Abschreibungen um CHF 168'864.85 tiefer aus als budgetiert.

d) Sozialhilferechnung:

Die Abrechnung der lastenberechtigten Aufwendungen hat einen Mehrertrag gegenüber dem Budgetwert von CHF 153'067.45 ergeben.

Bei den beeinflussbaren Kosten (Personalaufwand und Sachaufwand) wurden die budgetierten Gesamtwerte praktisch eingehalten.

Gebührenfinanzierte Spezialfinanzierungen

(Vgl. Kapitel 1.1.2 und 1.2)

- Die **Wasserversorgung** schliesst mit einem **Aufwandüberschuss** von **CHF 39'255.60** ab.
- Die **Abwasserentsorgung** schliesst mit einem **Aufwandüberschuss** von **CHF 192'727.70** ab.
- Die **Abfallentsorgung** schliesst mit einem **Aufwandüberschuss** von **CHF 53'696.62** ab.

1 BERICHTERSTATTUNG

1.1 Bericht

Allgemeines

Seit dem Jahr 2016 wird die Jahresrechnung nach dem neuen Rechnungslegungsmodell HRM2, gemäss Art. 70 Gemeindegesetz (GG, BSG 170.11) erstellt.

Zum Einsatz gelangte wie bisher die Software Abacus sowie NEST/IS-E für die Gebührenfakturierung. Leiter der Finanzabteilung ist seit dem 1. September 2015 Jonas Weil. Der stellvertretende Abteilungsleiter Christoph Rubi ist seit dem 1. August 2009 in Worb angestellt.

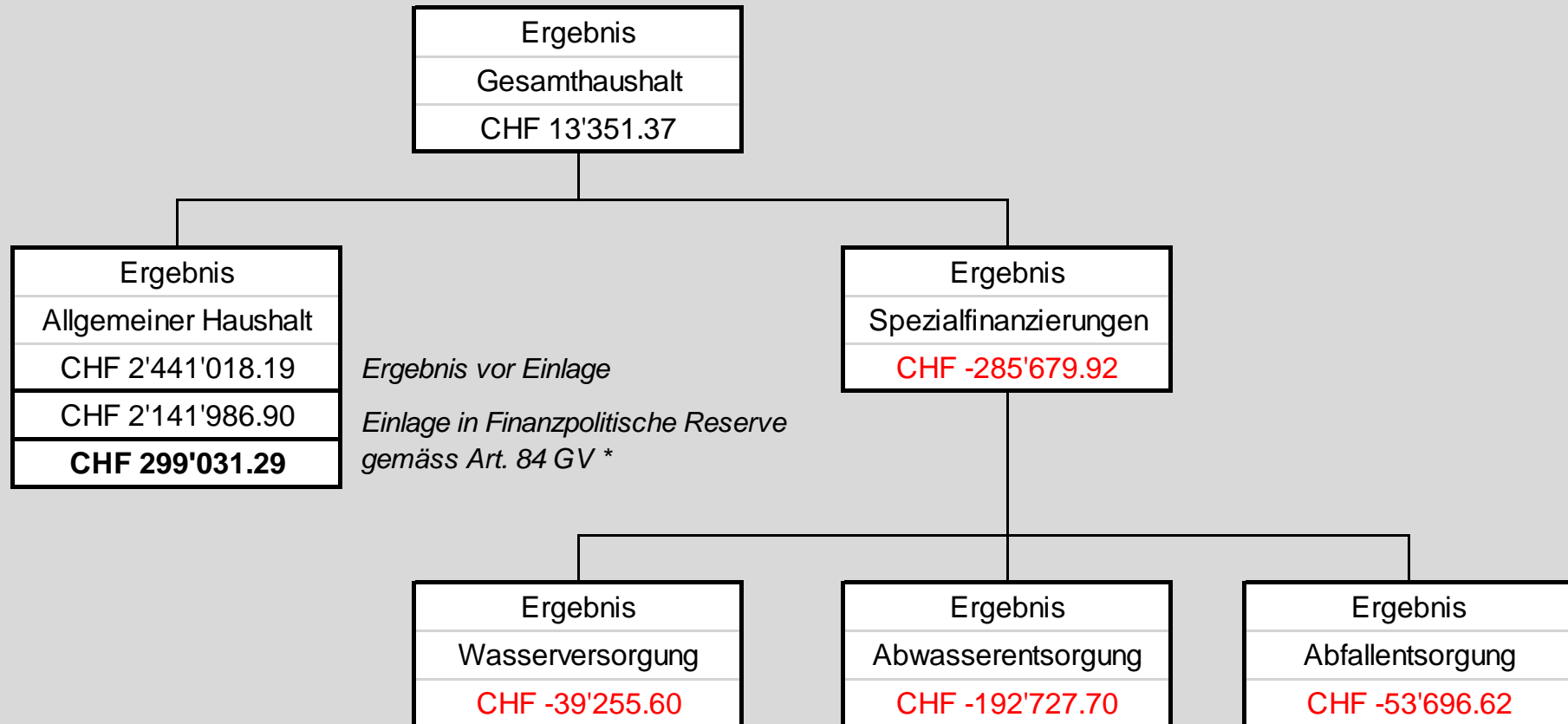
Kontenplan

Der Kontenplan entspricht den HRM2-Richtlinien des Kantons Bern. Die Konti der Erfolgsrechnung wie auch diejenigen der Investitionsrechnung werden innerhalb jeder Kostenstelle (dreistellig) ausgewiesen, welche nach Abteilungen gegliedert sind (institutionelle Gliederung):

Nr.	Institution
1	Präsidialabteilung
2	Finanzabteilung
3	Bauabteilung
4	Sozialdienste
5	Polizeiabteilung

1.1.1 Erfolgsrechnung

Ergebnis Erfolgsrechnung



* Art 84, Abs. 1 GV: Zusätzliche Abschreibungen werden vorgenommen, wenn im entsprechenden Rechnungsjahr
a) in der Erfolgsrechnung ein Ertragsüberschuss ausgewiesen wird und
b) die ordentlichen Abschreibungen kleiner als die Nettoinvestitionen sind.

Ergebnis Gesamthaushalt

Der Gesamthaushalt schliesst mit einem Ertragsüberschuss von **CHF 13'351.37** ab. Die Spezialfinanzierungen Wasserversorgung, Abwasserentsorgung und Abfallentsorgung (Gemeindebetriebe) weisen vor der Entnahme aus der Spezialfinanzierung Rechnungsausgleich einen Aufwandüberschuss von CHF 285'679.92 aus. Budgetiert war ein Aufwandüberschuss des Gesamthaushaltes von insgesamt CHF 552'344.85. Die Besserstellung gegenüber dem Budget 2020 beträgt CHF 565'696.22.

Ergebnis Allgemeiner Haushalt

Der Allgemeine Haushalt schliesst mit einem Ertragsüberschuss von CHF 299'031.29 ab. Das Budget 2020 rechnete mit einem Aufwandüberschuss von CHF 313'989.85. Die Besserstellung gegenüber dem Budget beträgt somit CHF 613'021.14. Es darf festgehalten werden, dass zusätzlich noch CHF 2'141'986.90 in die finanzpolitische Reserve eingelegt werden konnten.

Wesentliche Ereignisse

Der Grosse Gemeinderat hat an seiner Sitzung vom 9. Dezember 2019 die provisorische Einführung des Betreuungsgutscheinsystems für die Kindertagesstätten bewilligt. Dafür wurde ein Nettokredit von CHF 80'000 für die Zeit vom August bis Dezember 2020 gesprochen und für die Jahre 2021 bis 2023 einen Verpflichtungskredit über CHF 573'000.00. Bei der Ausarbeitung des Abrechnungssystems durch den Kanton Bern wurde dann von der Netto- auf die Bruttomethode umgestellt. Das heisst, dass die Gemeinde alle Kosten der Betreuungsgutscheine bevorschusst und dann Ende Jahr mit dem Kanton abrechnet, welcher den Gemeinden 80 Prozent zurückerstattet. Aus diesem Grund sind nun in der Jahresrechnung 2020 im Konto 420.3637.12 CHF 341'962.50 verbucht und im Ertragskonto 420.4611.03 CHF 269'091.00, was einen Nettoaufwand von CHF 72'871.50 ergibt.

1.1.2 Ergebnisse Spezialfinanzierungen gebührenfinanzierte Bereiche

SF Wasserversorgung

Die Wasserversorgung schliesst mit einem **Aufwandüberschuss von CHF 39'255.60** ab. Das Budget rechnete mit einem Aufwandüberschuss von CHF 57'088.00. Die Anschlussgebühren in der Höhe von CHF 176'561.75 werden in der Erfolgsrechnung erfasst und können an die jährliche Einlage in den Werterhalt (Wiederbeschaffungswert) angerechnet werden. Diesen Einlagen in der Höhe von insgesamt CHF 370'266.00 stehen Entnahmen von CHF 50'760.80 (entspricht der Höhe der Abschreibungen) gegenüber, so dass netto CHF 319'505.20 in die Spezialfinanzierung Werterhalt eingelegt werden konnte. Budgetiert waren netto CHF 470'800.00.

Der Saldo der Spezialfinanzierung Rechnungsausgleich beträgt per 31.12.2020 CHF 1'009'849.90 (*Zielwert rund CHF 463'000*).

Der Saldo der Spezialfinanzierung Werterhalt beträgt per 31.12.2020 CHF 9'090'289.25.

SF Abwasserentsorgung

Die Abwasserentsorgung schliesst mit einem **Aufwandüberschuss von CHF 192'727.70** ab. Budgetiert war ein Aufwandüberschuss von CHF 181'352.00. Die Anschlussgebühren in der Höhe von CHF 216'050.00 werden in der Erfolgsrechnung erfasst und können an die jährliche Einlage in den Werterhalt (Wiederbeschaffungswert) angerechnet werden. Diesen Einlagen in der Höhe von insgesamt CHF 678'105.00 stehen

Entnahmen von CHF 19'933.20 (entspricht der Höhe der Abschreibungen) gegenüber, so dass netto CHF 658'171.80 in die Spezialfinanzierung Werterhalt eingelegt werden konnte. Budgetiert war eine Einlage von netto CHF 497'500.00.
Der Saldo der Spezialfinanzierung Rechnungsausgleich beträgt per 31.12.2020 CHF 1'341'278.40 (*Zielwert rund CHF 646'000*).
Der Saldo der Spezialfinanzierung Werterhalt beträgt per 31.12.2020 CHF 11'155'401.85.

SF Abfallentsorgung

Die Abfallentsorgung schliesst mit einem **Aufwandüberschuss von CHF 53'696.62** ab. Budgetiert war ein Ertragsüberschuss in der Höhe von CHF 85.00. Einer der Hauptgründe für die Schlechterstellung liegt einerseits bei den höheren Transportkosten und andererseits an der Tatsache, dass für das Altglas keine Entschädigungen mehr eingenommen wurden (Budget: CHF 31'500.00).
Der Saldo der Spezialfinanzierung Rechnungsausgleich beträgt per 31.12.2020 nur noch CHF 239'228.64 (*Zielwert rund CHF 437'000*).

1.1.3 Übrige Spezialfinanzierungen mit Gemeindereglement

SF Feuerwehr

Die einseitig geführte Feuerwehr (Funktion 525) schliesst mit einem **Aufwandüberschuss von CHF 80'509.33** ab. Budgetiert wurde ein Aufwandüberschuss von CHF 225'307.00.
Der Saldo der Spezialfinanzierung Feuerwehr (Konto 29000.01) beträgt per 31.12.2020 CHF 115'856.36.

SF Liegenschaften Finanzvermögen

Der Saldo der Spezialfinanzierung Werterhalt Liegenschaften des Finanzvermögens (Konto 29300.03) erhöht sich um CHF 31'630.00 auf einen Schlussbestand von CHF 205'810.00.

SF Freibad und Kunsteisbahn

Der Saldo der Spezialfinanzierung Freibad und Kunsteisbahn (Konto 20900.04) erhöht sich um CHF 338'503.00 auf einen Schlussbestand von CHF 1'097'980.85.

Personalaufwand

Die Personalkosten liegen um CHF 24'626.10 beziehungsweise um 0,2 Prozent über dem Budget. Im Bereich Schulanlagen kam es zu grösseren Abweichungen bei den Monats- und den Stundenlöhnen. Im Budget 2020 war vorgesehen, dass wegen Festanstellungen von Schulhauspersonal mehr Monatslöhne und dafür weniger Stundenlöhne ausbezahlt werden müssen. Weil diese Festanstellungen dann doch nicht umgesetzt wurden, führte dies zu Budgetüberschreitungen bei den Stundenlöhnen und gleichzeitig zu Unterschreitungen bei den Monatslöhnen. Der Aufwand für Schulhausreinigungen liegt generell höher, weil aufgrund der Corona-Pandemie Mehrleistungen erbracht werden mussten. Die Personalkosten in den Bereichen Fürsorgeeinrichtungen, Kindes- und Erwachsenenschutz (KES) und Sozialhilfe liegen ebenfalls leicht über dem Budget. Diese Kosten können jedoch über den Lastenausgleich geltend gemacht werden.

SG	Text	Rechnung 2020	Budget 2020	Rechnung 2019
30	Personalaufwand	10'160'235.40	10'135'609.30	10'138'528.45
300	Behörden und Kommissionen	539'451.80	599'640.00	587'033.75
301	Löhne des Verwaltungs- und Betriebspersonals	8'007'511.75	7'839'355.00	7'906'809.35
302	Löhne der Lehrkräfte	8'567.40	15'400.00	13'751.00
305	Arbeitgeberbeiträge	1'362'434.05	1'365'178.90	1'366'101.30
306	Arbeitgeberleistungen	84'168.20	94'940.00	81'492.00
309	Übriger Personalaufwand	158'102.20	221'095.40	183'341.05

Sachaufwand

Der Sachaufwand ist gegenüber dem Budget um CHF 12'378.47 (0.1 %) tiefer ausgefallen. Wie üblich kommt es innerhalb des Sachaufwandes in den verschiedenen Kostenarten zu zum Teil grösseren Abweichungen, welche sich in der Summe wieder ausgleichen. So musste zum Beispiel für das Projekt First Responder (Defibrillatoren) ein Nachkredit über 72'500 Franken gesprochen werden oder für die Ersatzbeschaffung des Kommunaltraktors im Schulzentrum Worbboden ein solcher über 61'400 Franken. Diese Mehrausgaben wurden grösstenteils aufgefangen durch einen geringeren Aufwand bei den Spesenentschädigungen wie auch bei den Wertberichtigungen auf Forderungen.

SG	Text	Rechnung 2020	Budget 2020	Rechnung 2019
31	Sachaufwand	9'665'671.38	9'678'049.85	8'929'705.24
310	Material- und Warenaufwand	1'671'145.19	1'652'119.00	1'634'905.75
311	Nicht aktivierbare Anlagen	815'474.10	671'386.35	499'928.65
312	Ver- und Entsorgung Liegenschaften VV	630'339.00	768'910.00	801'080.45
313	Dienstleistungen und Honorare	2'392'933.05	2'349'837.50	2'257'764.07
314	Baulicher Unterhalt und betrieblicher Unterhalt	2'870'850.57	2'853'790.00	2'399'179.50
315	Unterhalt Mobilien und immaterielle Anlagen	743'178.66	687'051.00	580'772.00
316	Mieten, Leasing, Pachten, Benützungsgebühren	83'381.70	81'820.00	78'596.70
317	Spesenentschädigungen	230'095.85	316'236.00	287'689.30
318	Wertberichtigungen auf Forderungen	220'545.46	290'400.00	381'093.67
319	Verschiedener Betriebsaufwand	7'727.80	6'500.00	8'695.15

Abschreibungen

Das bestehende Verwaltungsvermögen (Konto 14099) wurde per 01.01.2016 zu Buchwerten von total 11,81 Millionen Franken in HRM2 übernommen. Dieses wird innerhalb von 12 Jahren, bis Ende 2027 linear abgeschrieben. Weil sich das bestehende Verwaltungsvermögen durch Verkäufe im Bereich Wasserversorgung zusätzlich reduziert hat, betragen die jährliche Abschreibungstranchen nur noch rund CHF 862'100 (Vorjahr CHF 946'000) Der Bestand des bestehenden Verwaltungsvermögens beträgt per 31.12.2020 noch 6.03 Millionen Franken.

Die planmässigen Abschreibungen nach Nutzungsdauer, also ohne diejenigen des bestehenden Verwaltungsvermögens, betragen CHF 802'713.85. Diese Abschreibungen werden direkt den entsprechenden Bereichen (Kostenstellen) belastet.

Wegen der Abnahme des bestehenden Verwaltungsvermögens (Verkauf Wasserleitungen) und weil wiederum weniger investiert worden ist als vorgesehen, sind die Abschreibungen um CHF 168'864.85 tiefer ausgefallen als budgetiert.

Übersicht über die Abschreibungen:

SG	Text	Rechnung 2020	Budget 2020	Rechnung 2019
33	planmässige Abschreibungen	1'664'767.15	1'833'632.00	1'526'327.50
330	Sachanlagen Verwaltungsvermögen	1'377'664.85	1'617'132.00	1'288'839.60
332	Immaterielle Anlagen	287'102.30	216'500.00	237'487.90

Steuern (Fiskalertrag)

Steueranlage: 1,7-fache der einfachen Steuer (unverändert)
Liegenschaftssteuer: 1,3 Promille des amtlichen Wertes (unverändert)

Der Fiskalertrag (direkte Steuern der natürlichen und der juristischen Personen) liegt um CHF 426'383.90 (1.3 %) über dem Budget 2020. Während bei den Steuern der Natürlichen Personen ein Mehrertrag von 1,5 Mio. Franken (5,8 %) zu verzeichnen ist, weisen die Steuern der Juristischen Personen einen Minderertrag von rund CHF 750'000 (40.6 %) aus. Die übrigen direkten Steuern schliessen um CHF 338'526 (7.9 %) unter dem veranschlagten Wert ab, was hauptsächlich auf die zu hoch budgetierten Liegenschaftssteuern zurückzuführen ist.

Steuern (Übersicht)

SG	Text	Rechnung 2020	Budget 2020	Rechnung 2019
40	Fiskalertrag	32'831'083.90	32'404'700.00	31'007'282.10
400	Direkte Steuern natürliche Personen	27'746'656.75	26'232'200.00	25'384'649.70
4000	Einkommenssteuern natürliche Personen	24'983'478.80	23'266'600.00	22'688'072.80
4001	Vermögenssteuern natürliche Personen	2'425'606.55	2'652'600.00	2'433'862.55
4002	Quellensteuern natürliche Personen	337'571.40	313'000.00	262'714.35
401	Direkte Steuern juristische Personen	1'097'313.35	1'848'500.00	1'821'111.90
4010	Gewinnsteuern JP	1'079'465.30	1'811'200.00	1'783'174.10
4011	Kapitalsteuern JP	16'870.80	34'500.00	35'524.60
4019	Übrige direkte Steuern JP	977.25	2'800.00	2'413.20
402	Übrige direkte Steuern	3'948'473.80	4'287'000.00	3'765'040.50
4021	Grundsteuern (Liegenschaftssteuern)	2'659'795.35	2'990'000.00	2'453'622.20
4022	Vermögensgewinnsteuern	1'230'329.40	1'180'000.00	1'221'131.65
4024	Erbschafts- und Schenkungssteuern	40'406.30	77'000.00	51'153.80
4029	Eingang abgeschriebene Steuern	17'942.75	40'000.00	39'132.85
403	Besitz- und Aufwandsteuern	38'640.00	37'000.00	36'480.00
4033	Hundesteuer	38'640.00	37'000.00	36'480.00

Finanzausgleich (Übersicht)

Konto	Text	Rechnung 2020	Budget 2020	Rechnung 2019
3	Aufwand			
3621.61	Lastenausgleich neue Aufgabenteilung	2'063'978.00	2'095'072.00	2'093'471.00
4	Ertrag			
4621.51	Mindestausstattung	0.00	0.00	0.00
4621.61	Pauschale Abgeltung Zentrumslasten	0.00	0.00	0.00
4621.61	Geografisch-topografischer Zuschuss	0.00	0.00	0.00
4621.61	Soziodemografischer Zuschuss	164'823.00	170'000.00	169'810.00
4622.71	Disparitätenabbau	403'392.00	452'341.00	401'368.00

1.1.4 Investitionsrechnung

Die Gemeinde verzeichnet im Berichtsjahr über den Gesamthaushalt gesehen Nettoinvestitionen von 4,14 Millionen Franken. Das Budget 2020 rechnete mit Nettoinvestitionen von 7,57 Millionen Franken. Die Nettoinvestitionen des Gesamthaushalts liegen somit um 3,43 Millionen Franken unter dem Budgetwert.

Im Bereich Wasserversorgung (Netzersatz/-erweiterung) wurden rund 750'000 Franken verbaut. In der Spezialfinanzierung Abwasserentsorgung belaufen sich die Bruttoinvestitionen auf lediglich CHF 57'405.15 (Budget: CHF 250'000), Einnahmen wurden keine verzeichnet.

Die wesentlichen Investitionsausgaben können wie folgt zusammengefasst werden: Neubau Kunstrasenspielfeld CHF 1'813'040.45, Dorfplatz Zentrum Rüfenacht CHF 138'974.25, Netzersatz Langenloo-Murmösli CHF 562'627.95, Kindergarten Rüfenacht CHF 2'044'446.30, Trefferanzeige Schiessanlage Lehn CHF 123'247.55. Den Ausgaben stehen Einnahmen von insgesamt CHF 1'352'299.10 gegenüber. Diese sind zur Hauptsache auf die Beiträge an das Kunstrasenspielfeld (total CHF 125'460.00), die Bundesbeiträge an den Wasserbauplan in der Höhe von CHF 681'066.70, die Übertragung einer Wasserleitung an den WVRB in der Höhe von CHF 365'000.00 und den Beitrag an die Trefferanzeige von rund CHF 97'600.00 zurück zu führen.

Folgende, für das Jahr 2020 vorgesehene Investitionsvorhaben (brutto) wurden im Rechnungsjahr **noch nicht in Angriff** genommen:

	Nicht ausgeführte Investitionsvorhaben:	Jahr 2020	Gesamtkredit
316	Unterhalt Gewässer		
316.03	Änggisteibach, Hochwasserschutz Retention	90'000.00	820'000
330	Unterhalt Strassen		
330.01	Verkehrssanierung Worb, Umgestaltung Bern-/Bahnhofstrasse	80'000.00	997'000
330.02	Sanierung Stationsstrasse Schluchbüel-Niederhaus	45'000.00	480'000
330.10	Deckbelag Bachstrasse	70'000.00	517'000
330.11	Sanierung Zelgweg, alter Teil	180'000.00	400'000
330.16	Sanierung Dorfstrasse Rüfenacht	60'000.00	170'000
330.17	Sanierung Bühliweg	300'000.00	390'000
350	Wasserversorgung		
350.22	Netzersatz Richigenstrasse	391'000.00	400'000
355	Abwasserentsorgung		
355.01	GEP Überprüfung/Ergänzung gem. Ortsplanungsrevision	85'000.00	100'000
355.02	Hochwasserschutz Dentenberg, Renaturierung	120'000.00	1'950'000
355.04	GEP Massnahmenpaket 4	25'000.00	1'155'000
355.11	Meteorwasserleitung Enggisteinstrasse	20'000.00	740'000

373	Primarschulanlagen Worb		
373.07	SA Zentrum, Neubau Tagesschule	1'650'000.00	1'650'000
373.08	SA Sonnhalde, Ersatz Ölheizung	100'000.00	100'000
525	Feuerwehr		
525.04	Ersatz analoge Funkplattform	110'000.00	110'000

Die Aktivierungsgrenze wurde vom Gemeinderat sowohl für den allgemeinen Haushalt wie auch für die Spezialfinanzierungen auf CHF 100'000.00 festgelegt. Das heisst, dass seit dem Rechnungsjahr 2016 Investitionen, welche unter der Aktivierungsgrenze liegen, über die Erfolgsrechnung verbucht und somit direkt abgeschrieben werden.

1.1.5 Bilanz

Entwicklung der Bilanz

Aktiven:

Das Finanzvermögen hat sich um rund 2,77 Millionen Franken reduziert und verzeichnet neu einen Bestand von 34,48 Millionen Franken.

Das Verwaltungsvermögen hat sich um rund 2,84 Millionen Franken erhöht und beläuft sich per 31.12.2020 auf 34,22 Millionen Franken.

Passiven:

Das Fremdkapital hat um rund 2,73 Millionen Franken abgenommen und weist per 31.12.2020 einen Bestand von 23,49 Millionen Franken aus.

Das Eigenkapital beträgt total 45,21 Millionen Franken, gegliedert in Spezialfinanzierungen von 9,51 Millionen Franken, Vorfinanzierungen von 20,78 Millionen Franken, die Finanzpolitische Reserve von 3,92 Millionen Franken, die Neubewertungsreserve von 2,08 Millionen Franken und dem Bilanzüberschuss von 8,92 Millionen Franken. Im Bilanzüberschuss ist der Ertragsüberschuss 2020 des Allgemeinen Haushalts in der Höhe von CHF 299'031.29 enthalten.

Entwicklung der Neubewertungsreserve

Die Neubewertungsreserve weist per 31.12.2020 einen Wert von CHF 2'078'339.75 aus.

Entwicklung der finanzpolitischen Reserve

Weil die ordentlichen Abschreibungen des Allgemeinen Haushalts tiefer ausfallen als dessen Nettoinvestitionen, wird ein Grossteil des Ertragsüberschusses der Finanzpolitischen Reserve (294) zugewiesen. Diese erhöht sich um CHF 2'141'986.90 und weist per 31.12.2020 einen Bestand von CHF 3'922'394.83 aus.

Art. 84 GV, Zusätzliche Abschreibungen

¹ Einwohnergemeinden, gemischte Gemeinden, Gesamtkirchgemeinden und Kirchgemeinden nehmen zusätzliche Abschreibungen vor, wenn im entsprechenden Rechnungsjahr

In der Erfolgsrechnung ein Ertragsüberschuss ausgewiesen wird und
Die ordentlichen Abschreibungen kleiner als die Nettoinvestitionen sind.

^{1a} Weist die Gemeinde einen Bilanzfehlbetrag auf, ist zuerst dieser abzutragen, bevor zusätzliche Abschreibungen vorgenommen werden.

² Bei gebührenfinanzierten Spezialfinanzierungen sind keine zusätzlichen Abschreibungen zulässig.

³ Zusätzliche Abschreibungen sind zu budgetieren.

⁴ Beim Jahresabschluss errechnete höhere zusätzliche Abschreibungen sind zwingend vorzunehmen.

Art. 85 GV, Berechnung und Verbuchung

¹ Die zusätzlichen Abschreibungen entsprechen der Differenz Nettoinvestitionen zu ordentlichen Abschreibungen, aber höchstens dem Ertragsüberschuss. Es wird nur der Allgemeine Haushalt berücksichtigt.

² Die zusätzlichen Abschreibungen werden auf der Passivseite im Konto zusätzliche Abschreibungen bilanziert.

³ Sie werden zugunsten des Kontos Bilanzüberschuss/-fehlbetrag aufgelöst, wenn
In Rechnungsjahr ein Aufwandüberschuss des Allgemeinen Haushalts resultiert und

Das Verhältnis zwischen Bilanzüberschuss und Summe der Steuereinnahmen und Zahlungen aus oder an den Finanzausgleich unter einen bestimmten Wert fällt.

⁴ Die Berechnungsformel, der massgebende Wert je nach Gemeindeart und die maximale Höhe der Auflösung gemäss Absatz 3 richten sich nach Anhang 3.

1.1.6 Nachkredite

Die Nachkredittabelle (vgl. 11.8.2) gibt Auskunft über alle Nachkredite über CHF 5'000.00. Der **Gemeinderat** hat unter dem Jahr Nachkredite in der Höhe von CHF 1'274'577.00 gesprochen, welche jedoch nicht alle beansprucht wurden. Bei Abschluss der Jahresrechnung 2020 sind zusätzlich Nachkredite in der Höhe von **CHF 1'861'330.31** zu sprechen, welche alle in die Kompetenz des Gemeinderates fallen.

Total <i>gebundene</i> Nachkredite	CHF	996'926.00
Total <i>neue</i> Nachkredite	CHF	<u>864'404.31</u>
Total zu beschliessende Nachkredite bei Rechnungsabschluss	CHF	<u>1'861'330.31</u>

In die Kompetenz des Grossen Gemeinderates fallende Nachkredite gibt es keine.

1.2 Spezialfinanzierungen

Spezialfinanzierungen (gebührenfinanzierte Bereiche)
(Art. 30 Bst. b FHDV)

SF Wasserversorgung	Rechnung 2020	Budget 2020	Rechnung 2019
Erfolg	-39'255.60	-57'088.00	202'517.25
	<u>Bilanz per 31.12.</u>		<u>Bilanz per 31.12.</u>
Verwaltungsvermögen (Kto. 14031)	3'808'774.10		3'197'675.00
Anlagen im Bau WV (Kto. 14071)	49'697.45		0.00
Bestand Werterhalt (Kto. 29301.01)	9'090'289.25		8'770'784.05
Bestand SF Rechnungsausgleich (Kto. 29001.01)	1'009'849.90		1'049'105.50
Bestand SF Übertragung VV Primäranlagen (Kto. 29001.02)	6'435'750.00		6'435'750.00
Bestand SF Übertragung VV Leitung Muri (Kto. 29001.03)	365'000.00		0.00

SF Abwasserentsorgung	Rechnung 2020	Budget 2020	Rechnung 2019
Erfolg	-192'727.70	-181'352.00	-147'380.70
	<u>Bilanz per 31.12.</u>		<u>Bilanz per 31.12.</u>
Verwaltungsvermögen (Kto. 14032)	1'499'189.00		1'467'935.00
Anlagen im Bau AWE (Kto. 14072)	0.00		0.00
Bestand Werterhalt (Kto. 29302.01)	11'155'401.85		10'497'230.05
Bestand SF Rechnungsausgleich (Kto. 29002.01)	1'341'278.40		1'534'006.10

SF Abfallentsorgung	Rechnung 2020	Budget 2020	Rechnung 2019
Erfolg	-53'696.62	85.00	90'300.72
	<u>Bilanz per 31.12.</u>		<u>Bilanz per 31.12.</u>
Bestand SF Rechnungsausgleich (Kto. 29003.01)	239'228.64		292'925.26

1.3 Controllingberichte

1.3.1 Worber Post

Die Ziele der Produktedefinition wurden erreicht. Im Jahr 2020 sind 12 Ausgaben pünktlich erschienen. Die Vorgabe von mindestens 8 Seiten pro Ausgabe wurde übertroffen. Der Durchschnitt liegt bei 14 Seiten, die umfangreichste Ausgabe umfasste 20 Seiten. Die Berichterstattung erfolgte trotz den erschwerten Umständen durch die Pandemie vielseitig und aktuell. Mitteilungen der Behörden und der Verwaltung wurden kostenlos publiziert und alle Parteien haben das Politforum regelmässig genutzt. Dabei wurden keine ehrverletzende, rassistische oder kreditschädigende Inhalte verzeichnet. Mangels Anlässen wegen der Pandemie konnten im Berichtsjahr weniger Veranstaltungshinweise von Vereinen und Institutionen platziert werden. Es sind 18 Leserbriefe zu unterschiedlichsten Themen publiziert, vier mehr als im Vorjahr. Pro Ausgabe sind zwischen 1,6 und 6,3 Inserate-Seiten erschienen. Eine Ausgabe enthielt im Durchschnitt 3,2 Inserate-Seiten. Der Gemeindebeitrag von CHF 85'000.00 wurde in zwei Raten im Januar und Juli überwiesen.

Ergänzungen und Bemerkungen:

Die Corona-Pandemie hatte grossen Einfluss auf die Arbeit der Redaktion. Aufgrund der langen Produktionszeit der Worber Post ist es nicht immer gelungen, die kurzfristigen Entscheide von Bund und Kanton und deren Auswirkungen aktuell abzubilden. Mehr als einmal mussten kurzfristig noch Anpassungen vorgenommen werden. In den Bereichen Sport und Kultur sind zahlreiche Beiträge ausgeblieben, da kaum Anlässe stattfanden. Das Redaktionsteam hat die Herausforderung motiviert und mit grosser Flexibilität angenommen. Trotz widriger Umstände konnte der Leserschaft stets umfassende und interessante Beiträge geboten werden.

1.3.2 Beschäftigungsprogramm gleis2

Die im Controlling aufgelisteten Leistungsindikatoren wurden fast alle erfüllt. Die Corona-Pandemie stellte auch für das gleis2 eine grosse Herausforderung dar, so musste eine Unterbelegung der geforderten Plätze verzeichnet werden. Zuerst blieb das gleis2 auf Anweisung des Kantons geschlossen und nach Wiedereröffnung konnten nicht alle Klienten wiedergewonnen werden. Die Vorgaben im Rahmen der Betreuung wurden jedoch umgesetzt und eingehalten. Das Departement Soziales begrüsst, dass drei berufliche Integrationen zur Kenntnis genommen werden durften. Der Standort «alte Mosti» eignet sich sehr gut und mit den neuen Nachbarfirmen R4 und Toprope ist bereits eine gute Beziehung entstanden. Die Fläche des gleis2 im 1. Stock ist endlich zu einer Einheitsfläche zusammengewachsen. Es wird nach wie vor mit verschiedenen Maschinen gearbeitet. Dabei kommen Druckluftgeräte, Elektromaschinen, Elektrogabelstapler, eine Kabelschälmaschine, Schredder und weitere Maschinen und Geräte zum Einsatz. Die Zusammenarbeit mit den Sozialdiensten erfolgt wie in der Vergangenheit und mit wöchentlichen Rapporten. Im Berichtsjahr fanden mit Klienten 23 Einzelgespräche über das Verhalten, die Pünktlichkeit, die persönliche Verfassung, Alkohol am Arbeitsplatz und Diebstahl statt. In Zusammenhang mit den Pandemie-Massnahmen zeigten die Rückmeldungen der Klienten geteilte Meinungen auf. Die Einen haben den Lockdown ausgenutzt, andere vermissten die geregelte Tagesstruktur durch die Programme von gleis2.

Ergänzungen und Bemerkungen:

Die Corona-Pandemie stellte auch für gleis2 eine gewaltige Herausforderung dar. Durch das Fernbleiben von Klienten mussten viele Arbeiten selber erledigt werden. Dafür gilt den Mitarbeitern ein besonderer Dank. Dass Erich Schüpbach sich weiterhin als Geschäftsführer zur Verfügung stellt, bis eine geeignete Nachfolgeregelung besteht wird besonders geschätzt.

2 ECKDATEN

2.1 Übersicht

	Rechnung 2020	Budget 2020	Rechnung 2019
Jahresergebnis ER Gesamthaushalt	13'351.37	-75'634.85	1'596'693.88
Jahresergebnis ER Allgemeiner Haushalt	299'031.29	-313'989.85	1'451'256.61
Jahresergebnis gesetzliche Spezialfinanzierungen	-285'679.92	238'355.00	145'437.27
Steuerertrag natürliche Personen (SG 400)	27'746'656.75	26'232'200.00	25'384'649.70
Steuerertrag juristische Personen (SG 401)	1'097'313.35	1'848'500.00	1'821'111.90
Liegenschaftssteuer	2'659'795.35	2'990'000.00	2'453'622.20
Nettoinvestitionen Gesamthaushalt	4'139'222.55	7'572'000.00	-1'837'769.60
Bestand Finanzvermögen	34'483'412.48		37'249'368.05
Bestand Verwaltungsvermögen Gesamthaushalt	34'217'537.43		31'378'082.03
Bestand Verwaltungsvermögen Allgemeiner Haushalt	28'853'474.88		26'705'270.03
Bestand Verwaltungsvermögen Spezialfinanzierungen *	5'364'062.55		4'672'812.00
<i>*ohne Feuerwehr</i>			
Fremdkapital	23'492'152.37		26'222'066.38
Eigenkapital	45'208'797.54		42'405'383.70
Finanzpolitische Reserve	3'922'394.83		1'780'407.93
Bilanzüberschuss/-fehlbetrag	8'921'024.81		8'621'993.52

2.2 Selbstfinanzierung / Finanzierungsergebnis

		Rechnung 2020	Budget 2020	Rechnung 2019
Selbstfinanzierung:				
Ergebnis Gesamthaushalt	90	13'351.37	-75'634.85	1'596'693.88
Abschreibung Verwaltungsvermögen	33	1'664'767.15	1'833'632.00	1'526'327.50
Einlagen in Fonds und Spezialfinanzierungen	35	1'842'383.00	1'824'000.00	2'188'816.65
Entnahmen aus Fonds und Spezialfinanzierungen	45	-606'712.33	-856'007.00	-659'964.22
Wertberichtigung Darlehen Verwaltungsvermögen	364	0.00	0.00	0.00
Wertberichtigung Beteiligungen Verwaltungsvermögen	365	0.00	0.00	0.00
Abschreibungen Investitionsbeiträge	366	0.00	0.00	0.00
Einlagen in das Eigenkapital	389	2'538'616.90	62'000.00	7'010'126.95
Entnahmen aus dem Eigenkapital	489	-645'722.10	-28'200.00	-28'174.80
Aufwertungen VV	4490	-365'000.00	0.00	-6'435'750.00
Selbstfinanzierung		4'441'683.99	2'759'790.15	5'198'075.96
Nettoinvestitionen:				
Investitionsausgaben	5	5'491'521.65	8'267'000.00	6'860'930.75
Investitionseinnahmen	6	-1'352'299.10	-695'000.00	-8'698'700.35
Nettoinvestitionen		4'139'222.55	7'572'000.00	-1'837'769.60
Finanzierungsergebnis				
		302'461.44	-4'812'209.85	7'035'845.56

2.3 Gestufte Erfolgsausweise

2.3.1 Gesamter Haushalt

				Gemeinde Worb
Gesamter Haushalt				
		Rechnung 2020	Budget 2020	Rechnung 2019
	Betrieblicher Aufwand			
30	Personalaufwand	10'160'235.40	10'135'609.30	10'138'528.45
31	Sach- und übriger Betriebsaufwand	9'665'671.38	9'678'049.85	8'929'705.24
33	Abschreibungen Verwaltungsvermögen	1'664'767.15	1'833'632.00	1'526'327.50
35	Einlagen Fonds und Spezialfinanzierungen	1'842'383.00	1'824'000.00	2'188'816.65
36	Transferaufwand	30'912'643.33	31'024'537.00	29'778'792.75
37	Durchlaufende Beiträge	0.00	0.00	0.00
	Betrieblicher Aufwand	54'245'700.26	54'495'828.15	52'562'170.59
	Betrieblicher Ertrag			
40	Fiskalertrag	32'831'083.90	32'404'700.00	31'007'282.10
41	Regalien und Konzessionen	394'641.00	370'300.00	391'644.00
42	Entgelte	9'662'782.88	9'197'775.30	10'244'508.00
43	Verschiedene Erträge	2'500.00	0.00	7'129.00
45	Entnahmen Fonds u. Spezialfinanzierungen	606'712.33	856'007.00	659'964.22
46	Transferertrag	11'191'038.70	10'786'409.00	11'406'785.90
47	Durchlaufende Beiträge	0.00	0.00	0.00
	Betrieblicher Ertrag	54'688'758.81	53'615'191.30	53'717'313.22
	Ergebnis aus betrieblicher Tätigkeit	443'058.55	-880'636.85	1'155'142.63
34	Finanzaufwand	435'307.13	491'195.00	533'806.75
44	Finanzertrag	1'898'494.75	853'287.00	7'957'310.15
	Ergebnis aus Finanzierung	1'463'187.62	362'092.00	7'423'503.40
	Operatives Ergebnis	1'906'246.17	-518'544.85	8'578'646.03
38	Ausserordentlicher Aufwand	2'538'616.90	62'000.00	7'010'126.95
48	Ausserordentlicher Ertrag	645'722.10	28'200.00	28'174.80
	Ausserordentliches Ergebnis	-1'892'894.80	-33'800.00	-6'981'952.15
	Gesamtergebnis Erfolgsrechnung	13'351.37	-552'344.85	1'596'693.88
	(+ = Ertragsüberschuss / - = Aufwandüberschuss)			

2.3.2 Allgemeiner Haushalt

		Gemeinde Worb		
Allgemeiner Haushalt				
		Rechnung 2020	Budget 2020	Rechnung 2019
	Betrieblicher Aufwand			
30	Personalaufwand	9'600'089.10	9'581'359.30	9'556'478.10
31	Sach- und übriger Betriebsaufwand	7'486'951.48	7'673'335.85	6'966'541.24
33	Abschreibungen Verwaltungsvermögen	1'593'273.15	1'757'932.00	1'459'512.50
35	Einlagen Fonds und Spezialfinanzierungen	794'012.00	780'000.00	791'676.65
36	Transferaufwand	29'086'360.33	29'192'247.00	28'080'116.80
37	Durchlaufende Beiträge	0.00	0.00	0.00
	Betrieblicher Aufwand	48'560'686.06	48'984'874.15	46'854'325.29
	Betrieblicher Ertrag			
40	Fiskalertrag	32'831'083.90	32'404'700.00	31'007'282.10
41	Regalien und Konzessionen	394'441.00	370'000.00	388'544.00
42	Entgelte	4'477'112.60	4'113'976.30	4'563'010.43
43	Verschiedene Erträge	2'500.00	0.00	7'129.00
45	Entnahmen Fonds u. Spezialfinanzierungen	536'018.33	780'307.00	593'949.22
46	Transferertrag	11'053'368.70	10'674'809.00	11'305'315.90
47	Durchlaufende Beiträge	0.00	0.00	0.00
	Betrieblicher Ertrag	49'294'524.53	48'343'792.30	47'865'230.65
	Ergebnis aus betrieblicher Tätigkeit	733'838.47	-641'081.85	1'010'905.36
34	Finanzaufwand	435'307.13	491'195.00	533'806.75
44	Finanzertrag	1'528'394.75	852'087.00	1'520'360.15
	Ergebnis aus Finanzierung	1'093'087.62	360'892.00	986'553.40
	Operatives Ergebnis	1'826'926.09	-280'189.85	1'997'458.76
38	Ausserordentlicher Aufwand	2'173'616.90	62'000.00	574'376.95
48	Ausserordentlicher Ertrag	645'722.10	28'200.00	28'174.80
	Ausserordentliches Ergebnis	-1'527'894.80	-33'800.00	-546'202.15
	Gesamtergebnis Erfolgsrechnung	299'031.29	-313'989.85	1'451'256.61
	(+ = Ertragsüberschuss / - = Aufwandüberschuss)			

2.3.3 Wasserversorgung

Gemeinde Worb

Wasserversorgung

	Rechnung 2020	Budget 2020	Rechnung 2019	
	Betrieblicher Aufwand			
30	Personalaufwand	203'806.00	201'450.00	199'989.70
31	Sach- und übriger Betriebsaufwand	1'206'753.55	949'152.00	1'083'197.85
33	Abschreibungen Verwaltungsvermögen	51'560.80	49'200.00	47'545.75
35	Einlagen Fonds und Spezialfinanzierungen	370'266.00	520'000.00	493'000.00
36	Transferaufwand	26'450.00	26'450.00	28'200.00
37	Durchlaufende Beiträge	0.00	0.00	0.00
	Betrieblicher Aufwand	1'858'836.35	1'746'252.00	1'851'933.30
	Betrieblicher Ertrag			
40	Fiskalertrag	0.00	0.00	0.00
41	Regalien und Konzessionen	200.00	300.00	3'100.00
42	Entgelte	1'681'229.95	1'581'944.00	1'953'764.80
43	Verschiedene Erträge	0.00	0.00	0.00
45	Entnahmen Fonds u. Spezialfinanzierungen	50'760.80	49'200.00	46'745.75
46	Transferertrag	83'490.00	57'720.00	50'840.00
47	Durchlaufende Beiträge	0.00	0.00	0.00
	Betrieblicher Ertrag	1'815'680.75	1'689'164.00	2'054'450.55
	Ergebnis aus betrieblicher Tätigkeit	-43'155.60	-57'088.00	202'517.25
	Ergebnis aus Finanzierung			
34	Finanzaufwand	0.00	0.00	0.00
44	Finanzertrag	368'900.00	0.00	6'435'750.00
	Ergebnis aus Finanzierung	368'900.00	0.00	6'435'750.00
	Operatives Ergebnis	325'744.40	-57'088.00	6'638'267.25
38	Ausserordentlicher Aufwand	365'000.00	0.00	6'435'750.00
48	Ausserordentlicher Ertrag	0.00	0.00	0.00
	Ausserordentliches Ergebnis	-365'000.00	0.00	-6'435'750.00
	Gesamtergebnis Erfolgsrechnung	-39'255.60	-57'088.00	202'517.25
	(+ = Ertragsüberschuss / - = Aufwandüberschuss)			

2.3.4 Abwasserentsorgung

		Gemeinde Worb		
Abwasserentsorgung				
		Rechnung 2020	Budget 2020	Rechnung 2019
	Betrieblicher Aufwand			
30	Personalaufwand	63'310.45	64'800.00	62'301.25
31	Sach- und übriger Betriebsaufwand	341'178.45	435'762.00	319'472.70
33	Abschreibungen Verwaltungsvermögen	19'933.20	26'500.00	19'269.25
35	Einlagen Fonds und Spezialfinanzierungen	678'105.00	524'000.00	904'140.00
36	Transferaufwand	1'366'795.90	1'366'790.00	1'281'748.40
37	Durchlaufende Beiträge	0.00	0.00	0.00
	Betrieblicher Aufwand	2'469'323.00	2'417'852.00	2'586'931.60
	Betrieblicher Ertrag			
40	Fiskalertrag	0.00	0.00	0.00
41	Regalien und Konzessionen	0.00	0.00	0.00
42	Entgelte	2'202'742.10	2'156'220.00	2'369'461.65
43	Verschiedene Erträge	0.00	0.00	0.00
45	Entnahmen Fonds u. Spezialfinanzierungen	19'933.20	26'500.00	19'269.25
46	Transferertrag	52'720.00	52'580.00	49'620.00
47	Durchlaufende Beiträge	0.00	0.00	0.00
	Betrieblicher Ertrag	2'275'395.30	2'235'300.00	2'438'350.90
	Ergebnis aus betrieblicher Tätigkeit	-193'927.70	-182'552.00	-148'580.70
	Ergebnis aus Finanzierung			
34	Finanzaufwand	0.00	0.00	0.00
44	Finanzertrag	1'200.00	1'200.00	1'200.00
	Ergebnis aus Finanzierung	1'200.00	1'200.00	1'200.00
	Operatives Ergebnis	-192'727.70	-181'352.00	-147'380.70
	Ausserordentliches Ergebnis			
38	Ausserordentlicher Aufwand	0.00	0.00	0.00
48	Ausserordentlicher Ertrag	0.00	0.00	0.00
	Ausserordentliches Ergebnis	0.00	0.00	0.00
	Gesamtergebnis Erfolgsrechnung	-192'727.70	-181'352.00	-147'380.70
	(+ = Ertragsüberschuss / - = Aufwandüberschuss)			

2.3.5 Abfall

				Gemeinde Worb
Abfall				
		Rechnung 2020	Budget 2020	Rechnung 2019
Betrieblicher Aufwand				
30	Personalaufwand	293'029.85	288'000.00	319'759.40
31	Sach- und übriger Betriebsaufwand	630'787.90	619'800.00	560'493.45
33	Abschreibungen Verwaltungsvermögen	0.00	0.00	0.00
35	Einlagen Fonds und Spezialfinanzierungen	0.00	0.00	0.00
36	Transferaufwand	433'037.10	439'050.00	388'727.55
37	Durchlaufende Beiträge	0.00	0.00	0.00
Betrieblicher Aufwand		1'356'854.85	1'346'850.00	1'268'980.40
Betrieblicher Ertrag				
40	Fiskalertrag	0.00	0.00	0.00
41	Regalien und Konzessionen	0.00	0.00	0.00
42	Entgelte	1'301'698.23	1'345'635.00	1'358'271.12
43	Verschiedene Erträge	0.00	0.00	0.00
45	Entnahmen Fonds u. Spezialfinanzierungen	0.00	0.00	0.00
46	Transferertrag	1'460.00	1'300.00	1'010.00
47	Durchlaufende Beiträge	0.00	0.00	0.00
Betrieblicher Ertrag		1'303'158.23	1'346'935.00	1'359'281.12
Ergebnis aus betrieblicher Tätigkeit		-53'696.62	85.00	90'300.72
Ergebnis aus Finanzierung				
34	Finanzaufwand	0.00	0.00	0.00
44	Finanzertrag	0.00	0.00	0.00
Ergebnis aus Finanzierung		0.00	0.00	0.00
Operatives Ergebnis		-53'696.62	85.00	90'300.72
Ausserordentliches Ergebnis				
38	Ausserordentlicher Aufwand	0.00	0.00	0.00
48	Ausserordentlicher Ertrag	0.00	0.00	0.00
Ausserordentliches Ergebnis		0.00	0.00	0.00
Gesamtergebnis Erfolgsrechnung		-53'696.62	85.00	90'300.72
(+ = Ertragsüberschuss / - = Aufwandüberschuss)				

3 BILANZ

		Gemeinde Worb			
		Bilanz			
		1.1.2020	Zuwachs	Abgang	31.12.2020
1	Aktiven	68'627'450.08	232'007'952.21	231'934'452.38	68'700'949.91
10	Finanzvermögen	37'249'368.05	221'531'322.51	224'297'278.08	34'483'412.48
100	Flüssige Mittel u. kurzfrist. Geldanlagen	11'571'044.85	100'721'588.17	103'105'290.39	9'187'342.63
101	Forderungen	17'214'889.15	119'513'269.44	119'382'196.69	17'345'961.90
104	Aktive Rechnungsabgrenzungen	530'049.15	342'558.55	530'049.15	342'558.55
106	Vorräte und angefangenen Arbeiten	171'794.00	259'006.35	186'441.85	244'358.50
107	Finanzanlagen	99'966.00	38'920.00		138'886.00
108	Sachanlagen FV	7'661'624.90	655'980.00	1'093'300.00	7'224'304.90
14	Verwaltungsvermögen	31'378'082.03	10'476'629.70	7'637'174.30	34'217'537.43
140	Sachanlagen VV	18'849'422.60	10'194'079.45	7'341'774.00	21'701'728.05
142	Immaterielle Anlagen	892'030.00	282'550.25	287'102.30	887'477.95
144	Darlehen	5'158'452.43		8'298.00	5'150'154.43
145	Beteiligungen, Grundkapitalien	6'478'177.00			6'478'177.00
2	Passiven	68'627'450.08	69'934'695.04	69'861'195.21	68'700'949.91
20	Fremdkapital	26'222'066.38	64'597'419.24	67'327'333.25	23'492'152.37
200	Laufende Verbindlichkeiten	2'171'241.09	53'526'139.69	53'618'598.20	2'078'782.58
201	Kurzfristige Finanzverbindlichkeiten	3'000'000.00	10'000'000.00	3'000'000.00	10'000'000.00
204	Passive Rechnungsabgrenzungen	144'771.55	121'228.40	144'771.55	121'228.40
205	Kurzfristige Rückstellungen	245'081.15	46'519.85	12'421.70	279'179.30
206	Langfristige Finanzverbindlichkeiten	19'000'000.00		10'000'000.00	9'000'000.00
208	Langfristige Rückstellungen	377'532.00	11'800.00	3'481.95	385'850.05
209	Verbindlichk.ggü.SF u.Fonds im FK	1'283'440.59	891'731.30	548'059.85	1'627'112.04
29	Eigenkapital	42'405'383.70	5'337'275.80	2'533'861.96	45'208'797.54
290	Verpfl.(+),Vorschüsse(-)ggü.Spezialfin.	9'508'152.55	365'000.00	366'189.25	9'506'963.30
293	Vorfinanzierungen	19'788'326.85	1'080'001.00	88'253.00	20'780'074.85
294	Reserven	1'780'407.93	2'141'986.90		3'922'394.83
296	Neubewertungsreserve Finanzvermögen	2'706'502.85		628'163.10	2'078'339.75
299	Bilanzüberschuss /-fehlbetrag	8'621'993.52	1'750'287.90	1'451'256.61	8'921'024.81

4 INSTITUTIONEN

4.1 Erfolgsrechnung

Gemeinde Worb

Erfolgsrechnung

		Rechnung 2020		Budget 2020		Rechnung 2019	
		Aufwand	Ertrag	Aufwand	Ertrag	Aufwand	Ertrag
ERFOLGSRECHNUNG INSTITUTIONELL		57'640'714.29	57'939'745.58	55'459'068.15	55'145'078.30	61'107'466.66	62'558'723.27
Aufwandüberschuss					313'989.85		
Ertragsüberschuss		299'031.29				1'451'256.61	
1	Präsidialabteilung	11'822'774.53	1'643'692.39	12'086'438.30	1'758'052.50	11'098'034.05	1'608'369.55
	Nettoaufwand		10'179'082.14		10'328'385.80		9'489'664.50
2	Finanzabteilung	6'881'442.28	36'087'037.80	5'060'507.00	34'221'601.00	5'618'353.42	33'517'637.75
	Nettoertrag	29'205'595.52		29'161'094.00		27'899'284.33	
3	Bauabteilung	15'310'932.12	6'934'151.45	14'648'439.50	6'320'526.00	21'046'763.42	13'714'006.52
	Nettoaufwand		8'376'780.67		8'327'913.50		7'332'756.90
4	Sozialdienste	21'199'750.78	12'009'416.97	20'995'481.00	11'495'555.00	20'868'955.95	12'352'250.78
	Nettoaufwand		9'190'333.81		9'499'926.00		8'516'705.17
5	Polizeiabteilung	2'425'814.58	1'265'446.97	2'668'202.35	1'349'343.80	2'475'359.82	1'366'458.67
	Nettoaufwand		1'160'367.61		1'318'858.55		1'108'901.15

4.1.1 Präsidialabteilung

Die Präsidialabteilung schliesst mit einem Nettoaufwand von 10,18 Millionen Franken ab und liegt um CHF 149'303.66 unter dem Planwert.

Begründungen für grössere Budgetabweichungen:

- Konto 110.3158.01: Wegen der Pandemie mussten zusätzliche Lizenzen für Homeoffice und für die Telefonie übers Handy beschafft werden, was einen Mehraufwand von CHF 55'632.30 zur Folge hatte (Nachkredit: CHF 53'000).
- Konto 113.3635.09: Die Beiträge für Investitionen der SZW AG in der Höhe von CHF 105'000 wurden nicht beansprucht. Stattdessen wird derzeit eine Gesamtsanierung der Eishalle und der Eisaufbereitung geplant. Im Gegenzug mussten der Spezialfinanzierung auch rund CHF 100'000 weniger entnommen werden.
- Konto 174.3612.02: Bei der Budgetierung wurde davon ausgegangen, dass 27 auswärts in die Schule gehen. Tatsächlich waren es aber 34 Kinder, was die Budgetüberschreitung von CHF 85'620.50 begründet.
- Konto 176.3105.01: Während des Fernunterrichts musste für viel weniger Kinder gekocht werden, was Einsparungen in der Höhe von CHF 43'709.35 zur Folge hatte.
- Lastenausgleich Lehrerbesoldung (Konto 3611.01): Die Schuljahresplanung, welche als Grundlage für die Ermittlung der Budgetwerte beizogen wird, richtet sich nach dem Schuljahr, der verbuchte Aufwand nach dem Rechnungsjahr. Wenn sich während des Schuljahres Veränderungen in den Pensen ergeben, führt dies zu Kreditabweichungen. Insgesamt fielen diese Kosten um rund CHF 157'246.00 tiefer aus.

4.1.2 Finanzabteilung

Die Finanzabteilung schliesst bei einem Nettoertrag von 29,2 Millionen Franken um CHF 44'501.52 besser ab als budgetiert.

Begründungen für grössere Budgetüberschreitungen:

- Konto 211.3894.01: Die gesetzlich vorgeschriebene Einlage in die Finanzpolitische Reserve in der Höhe von 2,14 Mio. Franken konnte nicht vorhergesehen werden und war demzufolge auch nicht budgetiert.

Begründungen für grössere Ertragsausfälle:

- Konto 215.4622.71: Die Gemeinde hat CHF 48'949.00 weniger Leistungen aus dem Finanzausgleich erhalten als budgetiert.
- Konto 230.4010.xx: Die Steuererträge der Juristischen Personen liegen insgesamt um CHF 731'734.70 unter den Erwartungen. Budgetiert wird jeweils der Ertrag der drei vorangegangenen Rechnungsjahren.
- Konto 234.4021.01: Es wurden CHF 330'204.65 weniger Liegenschaftssteuern eingenommen als budgetiert. Die Auswirkungen der amtlichen Neubewertung fielen in Worb weniger hoch aus als im kantonalen Durchschnitt, welcher als Grundlage für die Neuberechnung diente.

4.1.3 Bauabteilung

Die Bauabteilung schliesst bei einem Nettoaufwand von 8,38 Millionen Franken um CHF 48'867.17 schlechter ab als budgetiert.

Begründungen für grössere Budgetüberschreitungen:

- Konto 300.3130.06: Für die Unterstützung der Baupolizei (Dienstleistungen Dritter) mussten Nachkredite in der Höhe von CHF 108'500.00 gesprochen werden.
- Konto 313.3140.03: Für eine erweiterte Machbarkeitsstudie im Zusammenhang mit dem Biberkonzept Steckibach wurde ein Nachkredit von CHF 36'142.00 gesprochen.
- Konto 335.3151.01: Für eine Reparatur und die Prüfbereitstellung des Fahrzeugs Meili VM 3500 musste der Gemeinderat ein Nachkredit über CHF 44'500.00 sprechen.
- Konto 350.3101.12: Die Wasserbeschaffung WVRB basiert auf den Top10 Mengen und dem Verbrauch. Im 2020 lag der Top10 Wert um 20% höher als erwartet und der Verbrauchspreis wurde um 10Rp./m3 erhöht was eine Budgetüberschreitung von CHF 142'602.05 zur Folge hatte.
- Konto 350.3143.11: Umfangreiche Sanierungsarbeiten infolge eines Rohrleitungsbruchs an der Richigengrabenstrasse (Kosten CHF 91'692.00) führten hauptsächlich zu der Überschreitung von total CHF 114'133.15.
- Konto 373.3144.01: Für die Überschreitung von CHF 68'091.45 sind verschiedene Faktoren verantwortlich. Es wurde ein Nachkredit von CHF 59'000 für den Anschluss an den Wärmeverbund gesprochen. Der Pausengong im Schulhaus Zentrum musste ersetzt werden (CHF 10'881.15) und es mussten pandemiebedingte Hygienemassnahmen (Desinfektionsspender, Abfalleimer, usw.) getroffen werden.
- Konto 374.3111.01: Nachkredit für den notwendig gewordenen Ersatz des Kommunaltraktors Iseki in der Höhe von CHF 64'240.00.
- Konto 374.3144.01: Nachkredit von CHF 54'950.00 für den Rückbau der Heizung und den Anschluss an den Wärmeverbund.
- Konto 375.3144.01: Schulanlage Rüfenacht: 1. Pandemiebedingte Hygienemassnahmen (Desinfektionsspender, Abfalleimer, usw.) 2. Reinigung Sprayereien 2'150.20. 3 div. Anpassungen Tagesschule 11'397.85 (Nachkredit: 70'000 für Erneuerung der Schwimmbadbeschichtung).
- Konti 37x.3010.02: Im Budget 2020 war vorgesehen, dass wegen Festanstellungen von Schulhauspersonal mehr Monatslöhne und dafür weniger Stundenlöhne ausbezahlt werden müssen. Weil diese Festanstellungen dann doch nicht umgesetzt wurden führte dies zu Budgetüberschreitungen bei den Stundenlöhnen und gleichzeitig zu Unterschreitungen bei den Monatslöhnen.

Begründungen für grössere Ertragsausfälle:

- Konto 360.4250.31: Für den Verkauf von Altpapier werden keine Entschädigungen mehr ausgerichtet. Budgetiert war ein Ertrag von CHF 31'500.00.

4.1.4 Sozialdienste

Die Sozialdienste schliessen bei einem Nettoaufwand von 9,19 Millionen Franken um CHF 309'592.19 besser ab als budgetiert.

Begründungen:

- Konto 405.3637.11: Wegen einer Systemumstellung werden die Krankenkassenprämien von der Sozialhilfe bevorschusst (total CHF 643'168), was zur Zeit der Budgetierung nicht bekannt gewesen war.
- Konto 405.3637.13: Es mussten Notfallkosten für eine Person ohne Schweizer Wohnsitz in der Höhe von CHF 49'679.00 übernommen werden. Dabei handelt es sich um eine einmalige Leistung aufgrund einer Rückführung einer Verunfallten Person. Diese Kosten sind Lastenausgleichsberechtigt.
- Konto 420.3637.12: Die Finanzierung der Betreuungsgutscheine (GGR-Beschluss vom 09.12.2019) war nicht budgetiert. Die Kosten werden von der Gemeinde vorfinanziert und belaufen sich im Rechnungsjahr auf CHF 341'962.50.
- Konto 434.3010.01: Durch Umstrukturierungen innerhalb der Sozialdienste fallen im Bereich KES höhere Personalkosten an, welche zum Teil im Konto 400.3010.01 (Budgetunterschreitung inkl. Nachkredit: CHF 51'400.20) berücksichtigt waren.

4.1.5 Polizeiabteilung

Die Polizeiabteilung schliesst bei einem Nettoaufwand von 1,16 Millionen Franken um CHF 158'490.94 besser ab als budgetiert.

Begründung für grössere Budgetabweichungen:

- Allgemein: Wegen der Corona-Situation konnten die meisten Aus- und Weiterbildungen sowie auch Feuerwehrrübungen und Wiederholungskurse nicht durchgeführt werden, was Einsparungen von rund 130'000 Franken mit sich brachte.
- Konto 510.3101.01: Beim Verbrauchsmaterial der Gesundheitskosten liegen die Ausgaben um CHF 30'216.10 über dem Budgetwert. Es handelt sich dabei Desinfektionsmaterial und Schutzausrüstung, welche infolge der Corona-Pandemie angeschafft werden mussten.
- Konto 510.3111.01: Für die Beschaffung von City Secure Koffer (Defibrillatoren) in Zusammenhang mit dem Projekt First Responder wurde ein Nachkredit von CHF 72'500.00 gesprochen.
- Konto 550.3141.01/3151.01: Für Verkehrsmassnahmen und -markierungen wurden rund 27'000 Franken weniger beansprucht.

4.2 Investitionsrechnung

Gemeinde Worb							
Investitionsrechnung							
		Rechnung 2020		Budget 2020		Rechnung 2019	
		Ausgaben	Einnahmen	Ausgaben	Einnahmen	Ausgaben	Einnahmen
	INVESTITIONSRECHNUNG INSTITUTIONELL	5'491'521.65	1'352'299.10			6'860'930.75	8'698'700.35
	Nettoausgaben		4'139'222.55				
	Nettoeinnahmen					1'837'769.60	
1	Präsidialabteilung					853'436.90	
	Nettoausgaben						853'436.90
3	Bauabteilung	5'318'940.75	1'250'087.70			5'829'827.20	8'694'100.35
	Nettoausgaben		4'068'853.05				
	Nettoeinnahmen					2'864'273.15	
4	Sozialdienste		4'600.00				4'600.00
	Nettoeinnahmen	4'600.00				4'600.00	
5	Polizeiabteilung	172'580.90	97'611.40			177'666.65	
	Nettoausgaben		74'969.50				177'666.65

Es wird auf die Ausführungen unter Punkt 1.1.4 auf Seite 12 verwiesen.

5 SACHGRUPPEN

5.1 Erfolgsrechnung

		Gemeinde Worb					
		Erfolgsrechnung					
		Rechnung 2020		Budget 2020		Rechnung 2019	
		Aufwand	Ertrag	Aufwand	Ertrag	Aufwand	Ertrag
	Erfolgsrechnung	57'939'745.58	57'939'745.58	55'459'068.15	55'145'078.30	62'558'723.27	62'558'723.27
	Aufwandüberschuss				313'989.85		
3	Aufwand	57'640'714.29		55'458'983.15		60'814'648.69	
30	Personalaufwand	10'160'235.40		10'135'609.30		10'138'528.45	
31	Sach- und übriger Betriebsaufwand	9'665'671.38		9'678'049.85		8'929'705.24	
33	Abschreibungen Verwaltungsvermögen	1'664'767.15		1'833'632.00		1'526'327.50	
34	Finanzaufwand	435'307.13		491'195.00		533'806.75	
35	Einlagen in Fonds und Spezialfinanzierungen	1'842'383.00		1'824'000.00		2'188'816.65	
36	Transferaufwand	30'912'643.33		31'024'537.00		29'778'792.75	
38	Ausserordentlicher Aufwand	2'538'616.90		62'000.00		7'010'126.95	
39	Interne Verrechnungen	421'090.00		409'960.00		708'544.40	
4	Ertrag		57'654'065.66		54'906'638.30		62'411'342.57
40	Fiskalertrag		32'831'083.90		32'404'700.00		31'007'282.10
41	Regalien und Konzessionen		394'641.00		370'300.00		391'644.00
42	Entgelte		9'662'782.88		9'197'775.30		10'244'508.00
43	Verschiedene Erträge		2'500.00				7'129.00
44	Finanzertrag		1'898'494.75		853'287.00		7'957'310.15
45	Entnahmen Fonds u. Spezialfinanzierungen		606'712.33		856'007.00		659'964.22
46	Transferertrag		11'191'038.70		10'786'409.00		11'406'785.90
48	Ausserordentlicher Ertrag		645'722.10		28'200.00		28'174.80
49	Interne Verrechnungen		421'090.00		409'960.00		708'544.40
9	Abschlusskonten	299'031.29	285'679.92	85.00	238'440.00	1'744'074.58	147'380.70
90	Abschluss Erfolgsrechnung	299'031.29	285'679.92	85.00	238'440.00	1'744'074.58	147'380.70

5.2 Investitionsrechnung

		Investitionsrechnung				Gemeinde Worb	
		Rechnung 2020		Budget 2020		Rechnung 2019	
		Ausgaben	Einnahmen	Ausgaben	Einnahmen	Ausgaben	Einnahmen
Investitionsrechnung		6'843'820.75	6'843'820.75			15'559'631.10	15'559'631.10
Investitionsausgaben		6'843'820.75				15'559'631.10	
50	Sachanlagen	5'219'589.50				5'118'191.10	
51	Investitionen auf Rechnung Dritter						
52	Immaterielle Anlagen	132'957.90				124'376.80	
54	Darlehen						
55	Beteiligungen und Grundkapitalien					1'560'000.00	
56	Eigene Investitionsbeiträge	138'974.25				58'362.85	
57	Durchlaufende Investitionsbeiträge						
59	Übertrag an Bilanz	1'352'299.10				8'698'700.35	
Investitionseinnahmen			6'843'820.75				15'559'631.10
60	Übertrag.Sachanlagen ins Finanzvermögen		365'000.00				6'758'000.00
61	Rückerstattungen						
62	Abgang immaterielle Anlagen						
63	Investitionsbeiträge f.eigene Rechnung		979'001.10				1'932'343.15
64	Rückzahlung von Darlehen		8'298.00				8'357.20
65	Übertragung von Beteiligungen						
66	Rückzahlung eigener Investitionsbeiträge						
67	Durchlaufende Investitionsbeiträge						
69	Übertrag an Bilanz		5'491'521.65				6'860'930.75
Nettoinvestitionen		4'139'222.55					1'837'769.60

6 GELDFLUSSRECHNUNG

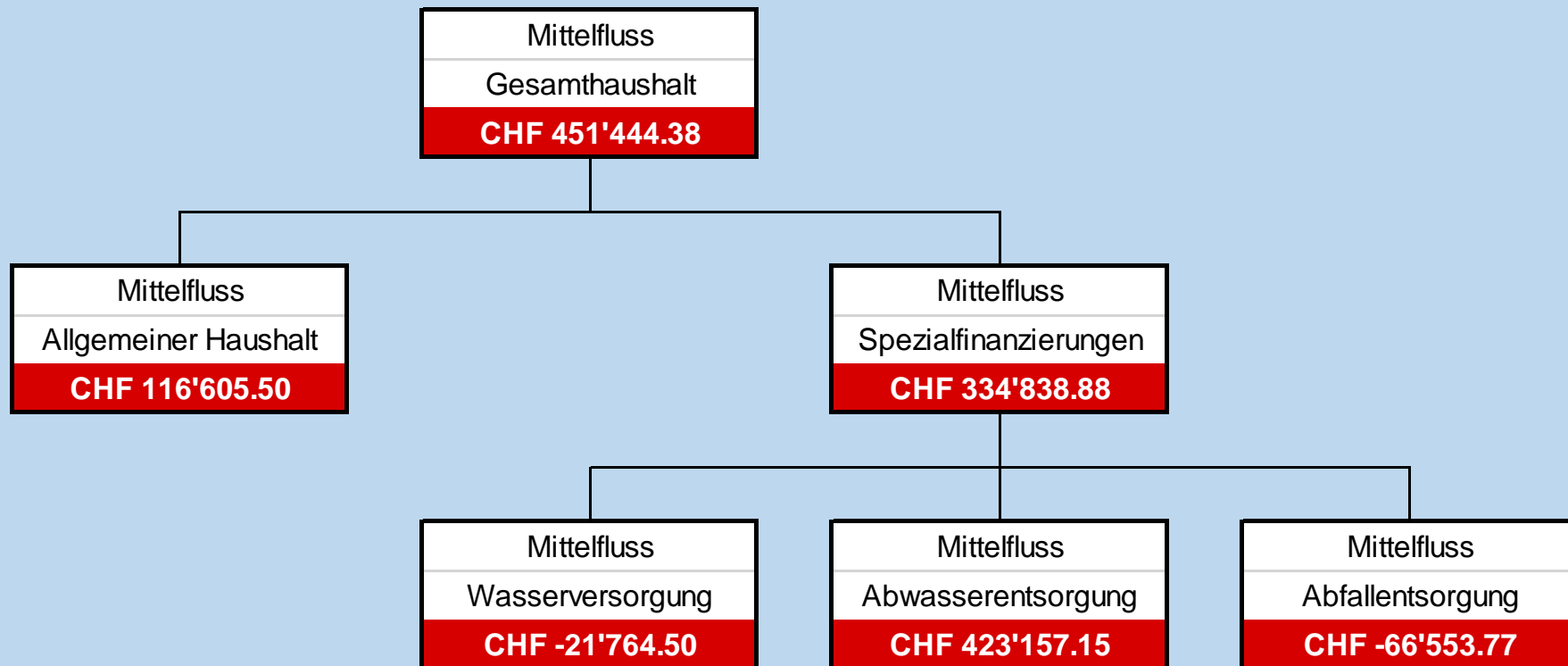
Geldflussrechnung		
Bezeichnung	CHF 2020	CHF 2019
Geldfluss aus betrieblicher Tätigkeit		
Ertragsüberschuss / (-) Aufwandüberschuss	299'031.29	1'451'256.61
Abschreibungen Verwaltungsvermögen	1'593'273.15	1'459'512.50
Abschreibungen Investitionsbeiträge	0.00	0.00
Einlagen in das Eigenkapital	2'173'616.90	574'376.95
(-) Entnahmen aus dem Eigenkapital	-645'722.10	-28'174.80
Verluste aus Verkauf Finanzanlagen FV und Übertragung Finanzanlagen FV ins VV / (-) Gewinne aus Verkauf Finanzanlagen FV	0.00	0.00
(-) Gewinne aus Verkauf Sachanlagen FV / Verluste aus Veräusserung Sachanlagen FV und Übertragung Sachanlagen FV ins VV	-293'870.00	-653'714.50
(-) Wertberichtigungen Anlagen FV / Wertberichtigungen Anlagen FV	-401'030.00	-3'780.00
Wertberichtigungen Darlehen/Beteiligungen VV	0.00	0.00
(-) Aufwertung VV	0.00	0.00
(-) Zunahme/Abnahme Forderungen	-138'785.80	-2'187'192.35
(-) Zunahme/Abnahme Vorräte	-72'564.50	96'728.00
Abnahme/(-) Zunahme aktive Rechnungsabgrenzungen	187'490.60	-11'645.24
Zunahme/(-) Abnahme Laufende Verbindlichkeiten	118'762.29	47'108.01
Zunahme/(-) Abnahme kurzfr. Rückstellungen	34'098.15	-13'855.25
(-) Abnahme/Zunahme passive Rechnungsabgrenzungen	-23'543.15	-293'108.95
Zunahme/(-) Abnahme langfr. Rückstellungen	8'318.05	11'800.00
(-) Abnahme/Zunahme übrige Spezialfinanzierungen	-80'509.33	-184'901.22
Geldfluss aus betrieblicher Tätigkeit Einwohnergemeinde (allg. Haushalt)	2'758'565.55	264'409.76

Bezeichnung	2020	2019
Geldfluss Wasserversorgung		
(-) Aufwandüberschuss / Ertragsüberschuss	-39'255.60	202'517.25
Abschreibungen Verwaltungsvermögen	51'560.80	47'545.75
Abschreibungen Investitionsbeiträge	0.00	0.00
(-) Aufwertung VV	-365'000.00	-6'435'750.00
(-) Zunahme/Abnahme Forderungen	-705.70	-40'441.75
Abnahme/(-) Zunahme aktive Rechnungsabgrenzungen	0.00	0.00
Abnahme/(-) Zunahme Vorräte	0.00	0.00
(-) Abnahme/Zunahme Laufende Verbindlichkeiten	-6'311.85	3'084.40
(-) Abnahme/Zunahme passive Rechnungsabgrenzungen	0.00	0.00
Zunahme/(-) Abnahme Vorfinanzierung Werterhalt	319'505.20	446'254.25
Zunahme/(-) Abnahme übrige Vorfinanzierungen	365'000.00	6'435'750.00
Geldfluss aus betrieblicher Tätigkeit Wasserversorgung	324'792.85	658'959.90
Geldfluss Abwasserentsorgung		
(-) Aufwandüberschuss / Ertragsüberschuss	-192'727.70	-147'380.70
Abschreibungen Verwaltungsvermögen	19'933.20	19'269.25
Abschreibungen Investitionsbeiträge	0.00	0.00
(-) Aufwertung VV	0.00	0.00
Abnahme/(-) Zunahme Forderungen	14'719.75	-9'997.95
Abnahme/(-) Zunahme aktive Rechnungsabgrenzungen	0.00	0.00
Abnahme/(-) Zunahme Vorräte	0.00	0.00
(-) Abnahme/Zunahme Laufende Verbindlichkeiten	-19'534.75	15'781.25
(-) Abnahme/Zunahme passive Rechnungsabgrenzungen	0.00	0.00
Zunahme/(-) Abnahme Vorfinanzierung Werterhalt	658'171.80	884'870.75
(-) Abnahme/Zunahme übrige Vorfinanzierungen	0.00	0.00
Geldfluss aus betrieblicher Tätigkeit Abwasserentsorgung	480'562.30	762'542.60

Bezeichnung	2020	2019
Geldfluss Abfall		
(-) Aufwandüberschuss / Ertragsüberschuss	-53'696.62	90'300.72
Abschreibungen Verwaltungsvermögen	0.00	0.00
Abschreibungen Investitionsbeiträge	0.00	0.00
(-) Aufwertung VV	0.00	0.00
(-) Zunahme/Abnahme Forderungen	-6'299.00	-25'264.10
Abnahme/(-) Zunahme aktive Rechnungsabgrenzungen	0.00	0.00
Abnahme/(-) Zunahme Vorräte	0.00	0.00
(-) Abnahme/Zunahme Laufende Verbindlichkeiten	-6'558.15	19'191.25
(-) Abnahme/Zunahme passive Rechnungsabgrenzungen	0.00	0.00
(-) Abnahme/Zunahme Vorfinanzierungen	0.00	0.00
Geldfluss aus betrieblicher Tätigkeit Abfall	-66'553.77	84'227.87
Geldfluss aus betrieblicher Tätigkeit Gemeindebetriebe	738'801.38	1'505'730.37
Total Geldfluss aus betrieblicher Tätigkeit	3'497'366.93	1'770'140.13
Geldfluss aus Investitionstätigkeit		
Zahlungen für Nettoinv. Sachanlagen + Immat. Anlagen+ Investitionsbeiträge VV	-3'743'558.05	-2'011'816.65
(-) Auszahlungen für Darlehen/Beteiligungen VV	0.00	0.00
Einzahlung für Darlehen/Beteiligungen VV	8'298.00	8'357.20
(-) Kauf Sachanlagen FV	0.00	-1'342.50
Verkauf Sachanlagen FV	1'093'300.00	700'600.50
(-) Investitionen Sachanlagen FV	0.00	0.00
(-) Kauf kurzfristige Finanzanlagen FV	0.00	0.00
Verkauf kurzfristige Finanzanlagen FV	0.00	0.00
(-) Kauf langfristige Finanzanlagen FV	0.00	0.00
Verkauf langfristige Finanzanlagen FV	0.00	0.00
Geldfluss aus Investitionstätigkeit Einwohnergemeinde (allg. Haushalt)	-2'641'960.05	-1'304'201.45

Bezeichnung	2020	2019
Geldfluss Wasserversorgung		
Zahlungen für Nettoinvestitionen VV Wasserversorgung	-346'557.35	4'057'041.30
Geldfluss aus Investitionstätigkeit Wasserversorgung	-346'557.35	4'057'041.30
Geldfluss Abwasserentsorgung		
Zahlungen für Nettoinvestitionen VV Abwasserentsorgung	-57'405.15	-215'812.25
Geldfluss aus Investitionstätigkeit Abwasserentsorgung	-57'405.15	-215'812.25
Geldfluss Abfall		
Zahlungen für Nettoinvestitionen VV Abfall	0.00	0.00
Geldfluss aus Investitionstätigkeit Abfall	0.00	0.00
Geldfluss aus Investitionstätigkeit Gemeindebetriebe	-403'962.50	3'841'229.05
Total Geldfluss aus Investitionstätigkeit	-3'045'922.55	2'537'027.60
Geldfluss aus Finanzierungstätigkeit		
(-) Abnahme/ Zunahme Kontokorrente mit Dritten	-178'818.05	193'035.50
Aufnahme kurzfristige Finanzverbindlichkeiten	10'000'000.00	3'000'000.00
(-) Rückzahlung kurzfristige Finanzverbindlichkeiten	-3'000'000.00	-5'000'000.00
Aufnahme langfristige Finanzverbindlichkeiten	0.00	0.00
(-) Rückzahlung langfristige Finanzverbindlichkeiten	-10'000'000.00	-3'000'000.00
Zunahme/(-) Abnahme Stiftungen, Legate, Zuwendungen im FK sowie Fonds im FK	343'671.45	319'993.65
Geldfluss aus Finanzierungstätigkeit Einwohnergemeinde (allg. Haushalt)	-2'835'146.60	-4'486'970.85
Total Geldfluss (alle)	-2'383'702.22	-179'803.12
Bestand Flüssige Mittel und kurzfristige Geldanlagen 1.1.	11'571'044.85	11'750'847.97
Bestand Flüssige Mittel und kurzfristige Geldanlagen 31.12.	9'187'342.63	11'571'044.85
<i>Kontrollrechnung: Differenz</i>	<i>0.00</i>	<i>0.00</i>

Übersicht Mittelfluss 2020



Geldfluss aus betrieblicher und Investitionstätigkeit kumuliert

7 FINANZKENNZAHLEN

7.1 Gesamthaushalt

Gesamthaushalt	Rechnung 2017 Wert	Rechnung 2018 Wert	Rechnung 2019 Wert	Rechnung 2020 Wert	Kommentar/Interpretation
Nettoverschuldungsquotient	-10.8%	-16.1%	-39.7%	-37.4%	Nettoschulden in Prozent des Fiskalertrages (inkl. Finanzausgleich). Diese Kennzahl gibt an, welcher Anteil der direkten Steuern und den Nettozahlungen aus dem Finanzausgleich nötig wären, um die Nettoschulden zu decken. Richtwert: < 100% gut
Selbstfinanzierungsgrad	143.2%	163.5%	100.0%	107.3%	Selbstfinanzierung in Prozent der Nettoinvestitionen. Der Selbstfinanzierungs-grad gibt Antwort auf die Frage, inwieweit die Investitionen aus selbst erwirtschafteten Mitteln bezahlt werden können. Richtwert: > 100% ideal, 80 - 100% gut, < 50% ungenügend
Zinsbelastungsanteil	0.9%	0.8%	0.5%	0.3%	Nettozinsen in Prozent des Laufenden Ertrages. Der Zinsbelastungsanteil sagt aus, wie stark der Ertrag durch den Nettozinsaufwand belastet ist. Je höher die Verschuldung, desto höher ist in aller Regel der Zinsbelastungsanteil und umgekehrt. Richtwert: < 9% gut
Bruttoverschuldungsanteil	65.4%	54.4%	39.2%	36.8%	Bruttoschuld in Prozent des Laufenden Ertrages. Die Bruttoverschuldung informiert über das Mass der Verschuldung einer Gemeinde. Richtwert: < 50% sehr gut, 50% - 100% gut, 100 – 150% genügend
Investitionsanteil	8.2%	9.8%	12.2%	9.7%	Bruttoinvestitionen in Prozent der Gesamtausgaben. Der Investitionsanteil informiert über das Mass der Investitionstätigkeit einer Gemeinde. Richtwert: < 10% schwache Invest.Tätigkeit, > 30% starke Invest.Tätigkeit
Kapitaldienstanteil	3.3%	3.5%	2.9%	3.3%	Kapitaldienst in Prozent des Laufenden Ertrages. Der Kapitaldienstanteil informiert darüber, wie stark der Laufende Ertrag durch Kapitaldienst (Nettozinsen und Abschreibungen) als Folge der Investitionstätigkeit belastet ist. Richtwert: < 5% geringe Belastung, > 15% hohe Belastung
Nettoschuld pro Einwohner in Fr.	-265.76	-392.85	-990.15	-974.40	Nettoschuld geteilt durch die Wohnbevölkerung. Die Nettoschuld pro Einwohner wird als Gradmesser für die Verschuldung verwendet. Ein negativer Wert entspricht einem Nettovermögen pro Einwohner. Richtwert: < 1'000 geringe Verschuldung, ab 2'500 hohe Verschuldung
Selbstfinanzierungsanteil	8.4%	6.4%	8.4%	7.8%	Selbstfinanzierung in Prozent des Laufenden Ertrages. Der Selbstfinanzierungsanteil gibt Auskunft über die finanzielle Leistungsfähigkeit einer Gemeinde: Je höher der Wert, umso grösser ist der Spielraum für die Finanzierung von Investitionen und deren Folgekosten oder für den Schuldenabbau. Richtwert: Minimalanforderung: Wert mindestens positiv.
Nettozinsbelastungsanteil	0.6%	0.4%	-2.1%	-2.6%	Finanzaufwand netto in Prozent des Steuerertrages. Die Kennzahl weist aus, welchen Teil des Steuerertrages der direkten Steuer eine Gemeinde für die Nettozinsen aufwenden muss. Richtwert: Grundsätzlich gilt, je kleiner desto besser.
Massgebliches Eigenkapital pro Einwohner in Fr.	937.22	1'044.70	1'223.80	1'370.23	Vergleichsgrösse.

Gemeindevergleich - Gesamthaushalt			(Quelle: Finanzstatistik des Kantons Bern - www.be.finsta.ch)						
Rechnung 2019									
Gemeinde	Steueranlage	Einwohner	Nettoverschuldungsquotient (NVQ %)	Selbstfinanzierungsanteil (SFA %)	Selbstfinanzierungsgrad (SFG %)	Bruttoverschuldungsanteil (BVA %)	Investitionsanteil (INA %)	Nettoschuld pro Einwohner (N/EW)	Massgebliches Eigenkapital pro Einwohner (MEK/EW)
Belp	1.34	11'393	-56.88	4.84	97.58	52.00	5.07	-1'117.31	1'908.14
Ittigen	1.34	11'217	-36.85	9.44	97.06	18.45	10.21	-1'063.16	848.84
Lyss	1.65	15'358	-29.56	6.47	83.83	44.51	8.18	-904.46	2'876.17
Münchenbuchsee	1.64	10'233	-61.98	11.26	232.36	43.96	6.43	-1'440.29	1'209.29
Münsingen	1.58	12'874	-39.10	12.19	279.02	41.48	7.28	-930.98	1'230.81
Muri b.B.	1.20	12'520	-72.28	11.72	253.96	66.38	5.18	-1'903.32	4'856.34
Spiez	1.65	12'782	-70.59	10.39	203.07	46.31	8.33	-1'785.88	1'867.32
Vechigen	1.64	5'316	-102.58	17.62	62.84	29.99	25.84	-2'449.82	1'688.30
Worb	1.70	11'137	-39.69	8.42	100.00	39.19	12.21	-990.15	1'177.06
Zollikofen	1.40	10'227	-126.51	12.69	158.20	22.98	9.23	-2'648.34	2'702.25

7.2 Allgemeiner Haushalt

Allgemeiner Haushalt	<u>Rechnung</u> <u>2016</u> <u>Wert</u>	<u>Rechnung</u> <u>2017</u> <u>Wert</u>	<u>Rechnung</u> <u>2018</u> <u>Wert</u>	<u>Rechnung</u> <u>2019</u> <u>Wert</u>	<u>Rechnung</u> <u>2020</u> <u>Wert</u>	Kommentar/Interpretation
Selbstfinanzierungsgrad	68.2%	219.0%	177.7%	172.6%	91.6%	Selbstfinanzierung in Prozent der Nettoinvestitionen. Der Selbstfinanzierungsgrad gibt Antwort auf die Frage, inwieweit die Investitionen aus selbst erwirtschafteten Mitteln bezahlt werden können. Richtwert: > 100% ideal, 80 - 100% gut, < 50% ungenügend

7.3 Spezialfinanzierung Wasserversorgung

Spezialfinanzierung Wasserversorgung	<u>Rechnung</u> <u>2016</u> <u>Wert</u>	<u>Rechnung</u> <u>2017</u> <u>Wert</u>	<u>Rechnung</u> <u>2018</u> <u>Wert</u>	<u>Rechnung</u> <u>2019</u> <u>Wert</u>	<u>Rechnung</u> <u>2020</u> <u>Wert</u>	Kommentar/Interpretation
Selbstfinanzierungsgrad	141.2%	77.1%	176.5%	100.0%	201.1%	Selbstfinanzierung in Prozent der Nettoinvestitionen. Der Selbstfinanzierungsgrad gibt Antwort auf die Frage, inwieweit die Investitionen aus selbst erwirtschafteten Mitteln bezahlt werden können. Richtwert: > 100% ideal, 80 - 100% gut, < 50% ungenügend
Kostendeckungsgrad	107.7%	112.5%	111.0%	102.4%	98.2%	Aufwand in Prozent des Ertrags. Der Kostendeckungsgrad gibt Antwort auf die Frage, wie weit der Aufwand aus selbst erarbeiteten Erträge gedeckt ist. Richtwert: > 100% = Ertragsüberschuss
Werterhaltungsquote	8.4%	9.3%	10.2%	22.4%	23.2%	Bestand Werterhalt in % des Wiederbeschaffungswertes

7.4 Spezialfinanzierung Abwasserentsorgung

Spezialfinanzierung Abwasserentsorgung	<u>Rechnung</u> <u>2016</u> Wert	<u>Rechnung</u> <u>2017</u> Wert	<u>Rechnung</u> <u>2018</u> Wert	<u>Rechnung</u> <u>2019</u> Wert	<u>Rechnung</u> <u>2020</u> Wert	Kommentar/Interpretation
Selbstfinanzierungsgrad	541.7%	148.2%	138.1%	350.7%	845.5%	Selbstfinanzierung in Prozent der Nettoinvestitionen. Der Selbstfinanzierungs-grad gibt Antwort auf die Frage, inwieweit die Investitionen aus selbst erwirtschafteten Mitteln bezahlt werden können. Richtwert: > 100% ideal, 80 - 100% gut, < 50% ungenügend
Kostendeckungsgrad	116.3%	117.3%	106.8%	94.3%	92.2%	Aufwand in Prozent des Ertrags. Der Kostendeckungsgrad gibt Antwort auf die Frage, wie weit der Aufwand aus selbst erarbeiteten Erträge gedeckt ist. Richtwert: > 100% = Ertragsüberschuss
Werterhaltungsquote	12.0%	12.8%	13.5%	14.9%	15.8%	Bestand Werterhalt in % des Wiederbeschaffungswertes

7.5 Spezialfinanzierung Abfallbeseitigung

Spezialfinanzierung Abfallbeseitigung	<u>Rechnung</u> <u>2016</u> Wert	<u>Rechnung</u> <u>2017</u> Wert	<u>Rechnung</u> <u>2018</u> Wert	<u>Rechnung</u> <u>2019</u> Wert	<u>Rechnung</u> <u>2020</u> Wert	Kommentar/Interpretation
Selbstfinanzierungsgrad	-	-	-	-	-	Selbstfinanzierung in Prozent der Nettoinvestitionen. Der Selbstfinanzierungs-grad gibt Antwort auf die Frage, inwieweit die Investitionen aus selbst erwirtschafteten Mitteln bezahlt werden können. Richtwert: > 100% ideal, 80 - 100% gut, < 50% ungenügend
Kostendeckungsgrad	84.7%	97.7%	95.5%	107.1%	96.0%	Aufwand in Prozent des Ertrags. Der Kostendeckungsgrad gibt Antwort auf die Frage, wie weit der Aufwand aus selbst erarbeiteten Erträge gedeckt ist. Richtwert: > 100% = Ertragsüberschuss

8 ANTRAG DER EXEKUTIVE

GENEHMIGUNG:

Gemäss Art. 71 GV (170.111) verabschiedet der Gemeinderat die Jahresrechnung 2020 der Einwohnergemeinde Worb:

ERFOLGSRECHNUNG

Aufwand Gesamthaushalt	CHF	57'219'624.29
Ertrag Gesamthaushalt	CHF	57'232'975.66
Aufwand-/Ertragsüberschuss	CHF	13'351.37

davon

Aufwand Allgemeiner Haushalt	CHF	51'169'610.09
Ertrag Allgemeiner Haushalt	CHF	51'468'641.38
Aufwand-/Ertragsüberschuss	CHF	299'031.29

Aufwand Wasserversorgung	CHF	2'223'836.35
Ertrag Wasserversorgung	CHF	2'184'580.75
Aufwand-/Ertragsüberschuss	CHF	-39'255.60

Aufwand Abwasserentsorgung	CHF	2'469'323.00
Ertrag Abwasserentsorgung	CHF	2'276'595.30
Aufwand-/Ertragsüberschuss	CHF	-192'727.70

Aufwand Abfall	CHF	1'356'854.85
Ertrag Abfall	CHF	1'303'158.23
Aufwand-/Ertragsüberschuss	CHF	-53'696.62

INVESTITIONSRECHNUNG

Ausgaben	CHF	5'491'521.65
Einnahmen	CHF	1'352'299.10
Nettoinvestitionen	CHF	4'139'222.55

NACHKREDITE (vgl. 11.8.2 Nachkredittabelle)

Total zu beschliessende Nachkredite bei Rechnungsabschluss	CHF	5'212'811.22
davon in die Kompetenz des Gemeinderates fallende <i>gebundene</i> Nachkredite	CHF	4'098'221.18
davon in die Kompetenz des Gemeinderates fallende <i>neue</i> Nachkredite	CHF	1'114'590.04

Antrag und Beschluss:

Der Gemeinderat hat die vorliegende, vom Departement Finanzen ausgearbeitete Jahresrechnung 2020 inklusive Berichterstattung gutgeheissen. Er beantragt dem Grossen Gemeinderat, in Anwendung von Art. 49 Abs. 1 Bst. a der Verfassung der Einwohnergemeinde Worb vom 13. Juni 1999 den folgenden

Beschluss:

1. Die Jahresrechnung per 31. Dezember 2020 mit Aktiven und Passiven von CHF 68'700'949.91 und einem Ertragsüberschuss von CHF 13'351.37 wird genehmigt.
2. Die Eröffnung dieses Beschlusses ist Sache des Gemeinderates.

Worb, 31. Mai 2021

Namens des Gemeinderates

Der Präsident:

Niklaus Gfeller

Der Sekretär:

Christian Reusser

Der Leiter der Finanzabteilung:

Jonas Weil

9 BESTÄTIGUNGSBERICHT

Wirtschaftsberatung
Wirtschaftsprüfung
Steuerberatung



Bericht des Rechnungsprüfungsorgans zur Jahresrechnung 2020 an den Grossen Gemeinderat der Einwohnergemeinde Worb, Worb

Als Rechnungsprüfungsorgan haben wir die Jahresrechnung der Einwohnergemeinde Worb, bestehend aus Berichterstattung, Bilanz, Erfolgsrechnung, Investitionsrechnung, Geldflussrechnung und Anhang für das am 31. Dezember 2020 abgeschlossene Rechnungsjahr geprüft.

Verantwortung des Gemeinderates

Der Gemeinderat ist für die Aufstellung der Jahresrechnung in Übereinstimmung mit den kantonalen und kommunalen gesetzlichen Vorschriften verantwortlich. Diese Verantwortung beinhaltet die Ausgestaltung, Implementierung und Aufrechterhaltung eines internen Kontrollsystems mit Bezug auf die Aufstellung der Jahresrechnung, die frei von wesentlichen falschen Angaben als Folge von Verstössen oder Irrtümern ist. Darüber hinaus ist der Gemeinderat für die Anwendung sachgemässer Rechnungslegungsmethoden sowie die Vornahme angemessener Schätzungen verantwortlich.

Verantwortung des Rechnungsprüfungsorgans

Unsere Verantwortung ist es, aufgrund unserer Prüfung ein Prüfungsurteil über die Jahresrechnung abzugeben. Wir haben unsere Prüfung in Übereinstimmung mit den gesetzlichen Vorschriften und der Arbeitshilfe für Rechnungsprüfungsorgane (AH RPO, Ausgabe 2016) vorgenommen. Die Prüfung haben wir so zu planen und durchzuführen, dass wir hinreichende Sicherheit gewinnen, ob die Jahresrechnung frei von wesentlichen falschen Angaben ist.

Eine Prüfung beinhaltet die Durchführung von Prüfungshandlungen zur Erlangung von Prüfungsnachweisen für die in der Jahresrechnung enthaltenen Wertansätze und sonstigen Angaben. Die Auswahl der Prüfungshandlungen liegt im pflichtgemässen Ermessen des Prüfers. Dies schliesst eine Beurteilung der Risiken wesentlicher falscher Angaben in der Jahresrechnung als Folge von Verstössen oder Irrtümern ein. Bei der Beurteilung dieser Risiken berücksichtigt der Prüfer das interne Kontrollsystem, soweit es für die Aufstellung der Jahresrechnung von Bedeutung ist, um die den Umständen entsprechenden Prüfungshandlungen festzulegen, nicht aber um ein Prüfungsurteil über die Wirksamkeit des internen Kontrollsystems abzugeben. Die Prüfung umfasst zudem die Beurteilung der Angemessenheit der angewandten Rechnungslegungsmethoden, der Plausibilität der vorgenommenen Schätzungen sowie eine Würdigung der Gesamtdarstellung der Jahresrechnung. Wir sind der Auffassung, dass die von uns erlangten Prüfungsnachweise eine ausreichende und angemessene Grundlage für unser Prüfungsurteil bilden.

Prüfungsurteil

Nach unserer Beurteilung entspricht die Jahresrechnung für das am 31. Dezember 2020 abgeschlossene Rechnungsjahr den kantonalen und kommunalen gesetzlichen Vorschriften.

Wirtschaftsberatung
Wirtschaftsprüfung
Steuerberatung



Berichterstattung aufgrund weiterer gesetzlicher Vorschriften

Wir bestätigen, dass wir die Anforderungen an die Befähigung gemäss Art. 123 GV und die besonderen Voraussetzungen gemäss Art. 124 GV erfüllen und keine mit unserer Unabhängigkeit nicht vereinbare Sachverhalte vorliegen.

Wir beantragen, die Jahresrechnung per 31. Dezember 2020 mit Aktiven und Passiven von CHF 68'700'949.91 und einem Ertragsüberschuss von CHF 13'351.37 zu genehmigen.

Gümliigen, 21. April 2021

T+R AG

Thomas Fankhauser
dipl. Treuhandexperte
zugelassener Revisionsexperte

Adrian Steffen
dipl. Treuhandexperte
zugelassener Revisionsexperte

Leitender Revisor

10 GENEHMIGUNG DER JAHRESRECHNUNG

Der Grosse Gemeinderat Worb hat die Jahresrechnung 2020 am 21.06.2021 gemäss dem vorstehenden Antrag des Gemeinderates vom 31.05.2021 genehmigt. Somit ist in Anwendung von Art. 49 Abs. 1 Bst. a der Verfassung der Einwohnergemeinde Worb vom 13. Juni 1999 der folgende **Beschluss** entstanden:

1. Die Jahresrechnung per 31. Dezember 2020 mit Aktiven und Passiven von CHF 68'700'949.91 und einem Ertragsüberschuss von CHF 13'351.37 wird genehmigt.
2. Die Eröffnung dieses Beschlusses ist Sache des Gemeinderates.

Worb, 21. Juni 2021

Namens des Gemeinderates

Sig. Niklaus Gfeller
Gemeindepräsident

Sig. Christian Reusser
Gemeindeschreiber

11 ANHANG

11.1 Regelwerk

11.1.1 Angewendetes Regelwerk

Der Rechnungsabschluss der Gemeinde Worb ist in Übereinstimmung mit den geltenden kantonalen gesetzlichen Grundlagen erstellt worden.

Gemeindegesezt (GG, BSG 170.11)

Gemeindeverordnung (GV, BSG 170.111)

Direktionsverordnung über den Finanzhaushalt der Gemeinden (FHDV, BSG 170.511)

Diese orientieren sich gemäss Art. 70 Absatz 1 GG am Harmonisierten Rechnungslegungsmodell für die Kantone und Gemeinden, HRM2, laut Handbuch der Konferenz der Kantonalen Finanzdirektoren. Die kantonalen Bestimmungen weichen in einzelnen Bereichen von den Empfehlungen des HRM2 ab. Das Amt für Gemeinden und Raumordnung stellt eine Auflistung dieser Ausnahmen zur Verfügung unter www.be.ch/gemeinden > Rubrik Gemeindefinanzen > HRM2 > Praxishilfen.

11.1.2 Bewertung Finanzvermögen

Vermögenswerte im Finanzvermögen werden bilanziert, wenn sie einen künftigen Nutzen erbringen und ihr Wert verlässlich ermittelt werden kann. Sie werden bei erstmaliger Bilanzierung zu Anschaffungs- bzw. Herstellungskosten bilanziert. Entstehen der Gemeinde keine Kosten, wird zum Verkehrswert zum Zeitpunkt des Zugangs bilanziert. Folgebewertungen erfolgen zum Verkehrswert am Bilanzstichtag, wobei eine systematische Neubewertung bei Liegenschaften mit Ausnahme von Baurechten alle fünf Jahre oder bei Änderung des amtlichen Werts, bei allen anderen Vermögenswerten jährlich erfolgt. Die Bilanzwerte sind bei eingetretenen dauerhaften Wertminderungen oder Verlusten sofort zu berichtigen.

Im Rechnungsjahr 2020 erfolgten Wertberichtigungen aufgrund von Verkäufen. Der Bestand der Neubewertungsreserve hat um CHF 628'163.10 abgenommen und beträgt neu **CHF 2'078'339.75**.

11.1.3 Bewertung Verwaltungsvermögen

Vermögenswerte im Verwaltungsvermögen werden bilanziert, wenn sie einen künftigen mehrjährigen öffentlichen Nutzen hervorbringen und ihr Wert verlässlich ermittelt werden kann. Sie werden zu Anschaffungs- bzw. Herstellkosten nach der Nettomethode bilanziert und nach der definierten Nutzungsdauer linear abgeschrieben. Entstehen der Gemeinde keine Kosten, wird zum Verkehrswert zum Zeitpunkt des Zugangs bilanziert. Die Bilanzwerte sind bei eingetretenen dauerhaften Wertminderungen oder Verlusten sofort zu berichtigen. Die geltenden Anlegekategorien und Nutzungsdauern sind in Anhang 2 GV umschrieben.

11.1.4 Aktivierungsgrenzen

Allgemeiner Haushalt	CHF 100'000.00
Spezialfinanzierung Wasserversorgung	CHF 100'000.00
Spezialfinanzierung Abwasserentsorgung	CHF 100'000.00

11.1.5 Bestehendes Verwaltungsvermögen

Seit dem Übergang auf HRM2 im Jahr 2016 wird das bestehende Verwaltungsvermögen linear über 12 Jahre (= 8,33%) abgeschrieben. Bei einem Bestand per 01.01.2016 von CHF 11,8 Millionen konnte mit einem Abschreibungsbedarf von jährlich CHF 0,84 Millionen gerechnet werden. Weil sich das bestehende Verwaltungsvermögen durch Verkäufe im Bereich Wasserversorgung nun zusätzlich reduziert hat, betragen die jährliche Abschreibungstranchen nur noch rund CHF 862'100 (vgl. Konto 211.3300.99 CHF 762'621.30 und Konto 525.3300.99 CHF 99'432.00). Davon ausgenommen sind die Positionen gemäss Ziffer 4.1.3 der Übergangsbestimmungen der Gemeindeverordnung. Der Bestand des bestehenden Verwaltungsvermögens beträgt per 31.12.2020 noch 6,03 Millionen Franken. Es muss bis im Jahr 2027 vollständig abgeschrieben sein.

11.2 Grundlagen der Jahresrechnung

Als Grundlage für die Jahresrechnung 2020 dienten das Budget 2020 und die Vorjahresrechnung 2019.

Genehmigung/Prüfung:

	Budget 2020	Jahresrechnung 2019
Gemeinderat	16. September 2019	2. Juni 2020
Bestätigungsbericht Rechnungsprüfungsorgan		22. April 2020
Grosser Gemeinderat	14. Oktober 2019	22. Juni 2020

11.3 Eigenkapitalnachweis

Eigenkapital per 01.01.2020			Veränderungsnachweis						Eigenkapital per 31.12.2020		
CHF			Erhöhung (+) durch			Reduktion (-) durch			CHF		
29	Eigenkapital	42'405'384			5'337'276			-2'533'862	29	Eigenkapital	45'208'798
290	Verpflichtungen (+) bzw. Vorschüsse (-) gegenüber Spezialfinanzierungen	9'508'153		Einlagen in SF EK	365'000		Entnahmen aus SF EK	-366'189	290	Verpflichtungen (+) bzw. Vorschüsse (-) gegenüber Spezialfinanzierungen	9'506'963
29000.01	SF Feuerwehr einseitig	196'366	525.3510.01			525.4510.01		-80'509	29000.01	SF Feuerwehr einseitig	115'856
29001.01	SF Wasserversorgung	1'049'106	350.9010.11			350.9011.11		-39'256	29001.01	SF Wasserversorgung	1'009'850
29001.02	SF Übertragung VV WV	6'435'750	350.3898.11		365'000				29001.02	SF Übertragung VV WV	6'800'750
29002.01	SF Abwasserentsorgung	1'534'006	355.9010.21			355.9011.21		-192'728	29002.01	SF Abwasserentsorgung	1'341'278
29003.01	SF Abfall	292'925	360.9010.31			360.9011.31		-53'697	29003.01	SF Abfall	239'229
293	Vorfinanzierungen	19'788'327		Einlagen in Vorfinanzierungen EK	1'080'001		Entnahmen aus Vorfinanzierungen des EK	-88'253	293	Vorfinanzierungen	20'780'075
29300.01	Standingfonds Gde.Pers.	164'881	201.3893.01			201.4893.01		-17'559	29300.01	Standingfonds Gde.Pers.	147'322
29300.02	Parkplatzersatzabgaben	181'252							29300.02	Parkplatzersatzabgaben	181'252
29300.03	Liegenschaften FV	174'180	240.3893.01		31'630	240.4893.01			29300.03	Liegenschaften FV	205'810
29301.01	Wasserversorgung Werterhalt	8'770'784	350.3510.xx		370'266	350.4510.11		-50'761	29301.01	Wasserversorgung Werterhalt	9'090'289
29302.02	Abwasserentsorgung Werterhalt	10'497'230	355.3510.xx		678'105	355.4510.21		-19'933	29302.02	Abwasserentsorgung Werterhalt	11'155'402
294	Reserven	1'780'408		Einlagen	2'141'987		Entnahmen	0	294	Reserven	3'922'395
29400.01	Finanzpolitische Reserve	1'780'408	211.3894.01		2'141'987	2894.xx			29400.01	Finanzpolitische Reserve	3'922'395
296	Neubewertungsreserve Finanzvermögen	2'706'503		Einlagen	0		Entnahmen	-628'163	296	Neubewertungsreserve Finanzvermögen	2'078'340
29600.01	Neubewertungsreserve FV	2'706'503	3896.xx			240.4896.01		-628'163	29600.01	Neubewertungsreserve FV	2'078'340
29601	Schwankungsreserve		3896.xx			4896.xx			29601	Schwankungsreserve	
298	Übriges Eigenkapital	0	3898	Einlagen übriges Eigenkapital	0	4898	Entnahmen übriges Eigenkapital	0	298	Übriges Eigenkapital	0
299	Bilanzüberschuss/-Fehlbetrag	8'621'994			1'750'288			-1'451'257	299	Bilanzüberschuss/-Fehlbetrag	8'921'025
29900.01	Jahresergebnis	1'451'257	999.9000.01		299'031	29990.01		-1'451'257	29900.01	Jahresergebnis	299'031
29990.01	Kumulierte Ergebn. Vorjahre	7'170'737	29900.01		1'451'257				29990.01	Kumulierte Ergebn. Vorjahre	8'621'994

11.4 Rückstellungsspiegel

Rückstellungen

205 Kurzfristige Rückstellungen							
Konto	Bezeichnung	Buchwert 01.01.2020	Veränderung			Buchwert 31.12.2020	Kommentar
			Bildung	Verwendung	Auflösung		
20500.01	Kurzfr. Rückstellungen Personal	245'081.15	46'519.85	0.00	-12'421.70	279'179.30	Rückstellung Ferien- und Zeitguthaben
208 Langfristige Rückstellungen							
Konto	Bezeichnung	Buchwert 01.01.2020	Veränderung			Buchwert 31.12.2020	Kommentar
			Bildung	Verwendung	Auflösung		
20830.01	Eigenversicherung	377'532.00	11'800.00	-3'481.95	0.00	385'850.05	
Total kurzfristige Rückstellungen		245'081.15	46'519.85	0.00	-12'421.70	279'179.30	
Total langfristige Rückstellungen		377'532.00	11'800.00	-3'481.95	0.00	385'850.05	
Total Rückstellungen		622'613.15	58'319.85	-3'481.95	-12'421.70	665'029.35	

11.5 Beteiligungsspiegel

Beteiligungen (im Sinne der öffentlichen Aufgabenerfüllung)											
Name, Sitz Rechtsform	Tätigkeitsgebiet	Nominalka- pital (100%)	Eigentums- anteil	Stimmanteil - E: Exekutive - L: Legislative	Wesentliche Beteiligte	Buchwert per 31.12.	Anschaffungs- wert	Wesentliche Beteiligungen der Organisation	Rechnungslegungs- norm; Aussage zur Jahresrechnung	Zahlungsströme Berichtsjahr	Spezifische Risiken
Gemeindeeigene Unternehmen (Anstalten) gem. Art. 64 Abs. 1 Bst. b GG											
keine											
Öffentlich-rechtliche Organisationen der interkommunalen Zusammenarbeit (Gemeindeverbände, Anstalten etc.)*											
ARA Worblental, Sitz in Worblaufen, Gde Ittigen	Abwasserreinigung				Anschlussgemeinde			Verbandsmitglied	HRM2	Betriebsbeitrag (353.3632.21) CHF 1'173'910.55	
Gemeindeverband des regionalen Kompetenzzentrums Spiez	Bevölkerungsschutz und Katastrophenhilfe				Verbandsmitglied			Verbandsmitglied	HRM2	Betriebsbeitrag (530.3632.05) CHF 20'887.00	
Schweizerischer Gemeindeverband	Die künftige Gestaltung der Raumentwicklung, die Finanzierung der Verkehrsinfrastruktur, die sichere Energieversorgung, die nachhaltige Finanzierung der Sozialwerke, die befriedigende Regelung der Unterkünfte und die Lösung weiterer Probleme im Asylbereich sowie die Bekämpfung der Armut sind Herausforderungen, die nur durch die enge Zusammenarbeit von Bund, Kantonen, Städten und Gemeinden bewältigt werden können.				Verbandsmitglied			Verbandsmitglied	HRM2	jährlicher Beitrag nach Einwohnerzahl (110.3130.03) CHF 2'400.00	
Schweizerischer Städteverband	Interessenvertretung auf nationaler und internationaler Ebene gegenüber Politik, Medien und Öffentlichkeit.				Verbandsmitglied			Verbandsmitglied	HRM2	jährlicher Beitrag nach Einwohnerzahl (110.3130.03)	
Verband Bernischer Gemeinden	Unterstützung sämtlicher Bestrebungen zur Wahrung der Gemeindeautonomie. Träger der Organisation der betrieblichen Ausbildung in den bernischen Gemeindeverwaltungen im Rahmen der kaufmännischen Grundbildung.				Gemeinden, Gemeindeverbände, natürliche und juristische Personen			Verbandsmitglied	HRM2	jährlicher Beitrag nach Einwohnerzahl (110.3130.03)	Haftung: Verbandsvermögen
Verband des Gemeindekadets Region Konolfingen					Gemeinden des ehemaligen Amtes Konolfingen					jährlicher Beitrag gemäss Statuten (110.3130.03)	
Juristische Personen des Privatrechts*											
Berner Wanderwege, Sitz in Bern	Förderung des Wanderns und des Wandertourismus im Kanton Bern als gesundheitsförderndes, erholungs- und bewegungsorientiertes Erleben von Natur, Landschaft und Kultur				Einzel-, Frei- und Ehrenmitglieder, öffentlich-rechtliche Körperschaften			Mitglied	OR	jährlicher Mitgliederbeitrag gemäss Statuten (550.3636.01)	Haftung: Vereinsvermögen
Bernische AHV-Zweigstellenleiterinnen und -leiter, Sitz am Wohnort des Präsidenten	Förderung der sachgerechten Erfüllung der Aufgaben einer bernischen AHV-Zweigstelle				Ehrenmitglieder, Leiter, Stellvertreter und übrige Mitarbeiter einer bernischen AHV- Zweigstelle sowie Mitarbeiter der Ausgleichskasse des Kantons Bern			Mitglied	OR	jährlicher Mitgliederbeitrag gemäss Statuten (450.3130.03)	Haftung: Vereinsvermögen

Name, Sitz Rechtsform	Tätigkeitsgebiet	Nominalka- pital (100%)	Eigentums- anteil	Stimmanteil - E: Exekutive - L: Legislative	Wesentliche Beteiligte	Buchwert per 31.12.	Anschaffungs- wert	Wesentliche Beteiligungen der Organisation	Rechnungslegungs- norm; Aussage zur Jahresrechnung	Zahlungsströme Berichtsjahr	Spezifische Risiken
Juristische Personen des Privatrechts*											
Sportzentrum Worb AG	Freibad und Kunsteisbahn	4'900'000	99%		Einwohnergemeinde Worb	4'900'000	4'900'000	Aktienmehrheit	OR	CHF 409'048	Verlust im Wert der eingelegten Anteilen
Bernische Ortspolizeivereinigung, Sitz am Ort der Geschäftsleitung	Wahrung der ortspolizeilichen Interessen im allgemeinen und gegenüber dem Kanton Bern, einheitliche Umsetzung von polizeilichen Vorschriften, Unterstützung der Gemeinden bei der Erfüllung ihrer polizeilichen Aufgaben, Erfahrungsaustausch sowie die Erarbeitung von Problemlösungen				Gemeinden des Kantons Bern			Mitglied	OR	jährlicher Mitgliederbeitrag gemäss Statuten (550.3636.01)	Haftung: Vereinsvermögen
Bernischer Zivilschutzverband, Sitz am Wohnort des Präsidenten	Erhaltung und Förderung der Akzeptanz des ZS als wesentliche Säule des Bevölkerungsschutzes, Wahrung der Interessen der Schutzdienstpflichtigen und der ZSO insbesondere der Führung, Stärkung des ZS als kompetenter Partner des Bevölkerungsschutzes, Förderung der Aus- und Weiterbildung in Zusammenarbeit mit den Partnern				Einzelpersonen, private und öffentlich- rechtliche Körperschaften			Mitglied	OR	jährlicher Mitgliederbeitrag gemäss Statuten (530.3130.03)	Haftung: Verbandsvermögen
BKW AG, Sitz in Bern	Erhaltung von Beteiligungen an in- und ausländischen Unternehmen aller Art, insbesondere an solchen der Energiewirtschaft, der Energieindustrie und verwandter Geschäftsbereiche	3'500	1400 Aktien zu 2.50	L: Aktionärs- stimmen		CHF 1'456		Aktionär	OR	Bilanzkonto (10700.01)	Verlust im Wert der eingelegten Anteilen
Familienheimgeossenschaft Worb, Sitz in Worb	Beschaffung gesunde und billige Wohnungen	4'400	22 Anteile zu CHF 200			CHF 100.10		Anteilsinhaber	OR	Bilanzkonto (10700.01)	Verlust im Wert der eingelegten Anteilen
Feuerwehrverband Kanton Bern (Bern- Mittelland), Sitz am Wohnort des jeweiligen Präsidenten	Förderung des gesetzlich und reglementarisch organisierten Feuerwehrdienstes sowie den verbandsmässigen Zusammenschluss aller Feuerwehren des Kantons Bern				FW-Organisationen, FW-Verbände, FW- Vereine, Ehrenmitglieder, Passivmitglieder			Mitglied	OR	jährlicher Mitgliederbeitrag gemäss Statuten (525.3130.03)	Haftung: Vereinsvermögen
Genossenschaft EvK, Sitz in Grosshöchstetten	Förderung der Wohlfahrt der Bevölkerung im Gebiet des ehemaligen Amtsbezirks Konolfingen sowie den Gemeinden Bolligen, Stettlen und Vechigen				Vertreter der Gemeinden des Amtsbezirks Konolfingen sowie den Gemeinden Bolligen, Stettlen, Vechigen und Einzelmitglieder					Gemeindebeitrag (20921.01)	Haftung: nur Genossenschaftsvermögen
Genossenschaft Optima Solar, Sitz in Boll	Photovoltaische Stromerzeugung	18'000	18 Anteile zu CHF 1000			CHF 18'120		Anteilsinhaber	OR	Bilanzkonto (14550.09)	Verlust im Wert der eingelegten Anteilen
Informationsstelle für Ausländerinnen- und Ausländerfragen ISA, Sitz in Bern	Befassung der Fragen um das Zusammenleben von Einheimischen und Migranten, Koordination und Unterstützung Integrationsbemühungen, Einsatz für Chancengleichheit für MigrantInnen.				Aktiv- und Förderungsmitglieder			Mitglied	OR		Haftung: Vereinsvermögen

Name, Sitz Rechtsform	Tätigkeitsgebiet	Nominalka- pital (100%)	Eigentums- anteil	Stimmanteil - E: Exekutive - L: Legislative	Wesentliche Beteiligte	Buchwert per 31.12.	Anschaffungs- wert	Wesentliche Beteiligungen der Organisation	Rechnungslegungs- norm; Aussage zur Jahresrechnung	Zahlungsströme Berichtsjahr	Spezifische Risiken
Juristische Personen des Privatrechts*											
Kantonale Planungsgruppe Bern, Sitz in Bern	Informiert, instruiert und berät seine Mitglieder in den Bereichen Raumplanung, Baurecht, Umweltschutz und Finanzhaushalt des öffentlichen Gemeindewesens.				öffentlich-rechtliche Körperschaften, Anstalten, Verbände, Vereine, Gesellschaften, Firmen, Einzelpersonen			Mitglied	OR	jährlicher Mitgliederbeitrag gemäss Statuten (320.3130.03)	Haftung: Vereinsvermögen
KEWU AG, Sitz in Bolligen	Abfallentsorgung	44'700	447 Aktien zu CHF 100	L: Aktionärsstimmen	Gemeinden: Biglen, Bolligen, Ittigen, Krauchthal, Moosseedorf, Münchenbuchsee, Muri, Ostermündigen, Stettlen, Urtenen-Schönbühl, Vechigen, Worb, Zollikofen	CHF 1		Aktionär	OR	Betriebsbeitrag (360.3635.31) Bilanzkonto (14540.01)	Verlust eingelegtes Kapital
Musikschule Worblental Kiesental, Sitz in Worb	Betrieb der Musikschule				Gemeinden: Grosshöchstetten, Konolfingen, Oberdiessbach, Vechigen, Worb, Zäziwil			Stiftergemeinde	OR	Kostenbeitrag (20012.01)	höchstens 50% der Gesamtausgaben
Regionalkonferenz Bern-Mittelland	Regionale Richt-, Gesamtverkehrs- und Siedlungsplanung sowie deren gegenseitige Abstimmung, regionale Kulturförderung, regionalen Aufgaben nach den Vorgaben der Gesetzgebung über die Regionalpolitik, Energieberatung und weitere Aufgaben, die ihr durch kantonales Gesetz übertragen sind. Sie entscheidet in diesen Bereichen verbindlich anstelle der Gemeinden.				Regionale Gemeinden					jährlicher Betriebsbeitrag gemäss Kulturverträge (113.3632.02)	
Schweizerischer Brunnenmeister-Verband, Sitz beim Sekretariat	Aus- und Weiterbildung der Mitglieder, Förderung durch fachtechnische Informationen und Stärkung ihrer Stellung in Belangen der Wasserversorgung				Brunnenmeister, Einzelpersonen Wasserversorgung, Unternehmen und Betriebe, weitere Interessierte			Mitglied	OR	jährlicher Mitgliederbeitrag gemäss Statuten (350.3130.13)	Haftung: Verbandsvermögen
Schweizerischer Feuerwehrverband (Organisation der Arbeitswelt Feuerwehr), Sitz beim Sekretariat	Zusammenschluss der Vereinigung Schweizerischer Berufsfeuerwehren (VSBF), des Schweizerischen Feuerwehrverbandes (SFV) und der Vertretung der Arbeitnehmenden (VPOD)							Mitglied	OR	jährlicher Mitgliederbeitrag gemäss Statuten (525.3130.03)	Haftung: Vereinsvermögen
Schweizerischer Verein des Gas- und Wasserfaches, Sitz am Ort der Geschäftsstelle Zürich	Nachhaltige Wasser-, Gas- und Wärmeversorgung				Kollektiv-, Einzel-, Frei- und Ehrenmitglieder			Mitglied	OR	jährlicher Mitgliederbeitrag gemäss Statuten (350.3130.13)	Haftung: Vereinsvermögen

Name, Sitz Rechtsform	Tätigkeitsgebiet	Nominalka- pital (100%)	Eigentums- anteil	Stimmanteil - E: Exekutive - L: Legislative	Wesentliche Beteiligte	Buchwert per 31.12.	Anschaffungs- wert	Wesentliche Beteiligungen der Organisation	Rechnungslegungs- norm; Aussage zur Jahresrechnung	Zahlungsströme Berichtsjahr	Spezifische Risiken
Juristische Personen des Privatrechts*											
Schweizerischer Zivilschutzverband, Sitz beim Sekretariat	Wahrung der Interessen der Zivilschutzorganisationen auf gesamtschweizerischer Ebene				Aktiv-, Passiv-, Frei- und Ehrenmitglieder					jährlicher Mitgliederbeitrag gemäss Statuten (530.3130.03)	Haftung: Verbandsvermögen
Stiftung Kornhausbibliotheken	Sie ist politisch und konfessionell neutral und gewährleistet die professionelle Führung der angeschlossenen Bibliotheken.				Bibliotheksträger			Stiftungsmitglied	OR	jährlicher Beitrag (166.3636.04)	Die Stiftung wird von den Gemeinden und vom Kanton finanziell getragen.
Stiftung Landschaftsschutz Schweiz	Die Stiftung strebt die Erhaltung, Pflege und Aufwertung der schützenswerten Landschaft in der Schweiz an.							Stiftungsmitglied	OR	jährlicher Beitrag (314.3130.03)	Haftung: Stiftungsvermögen
Stiftung Praktischer Umweltschutz Schweiz Pusch, Sitz in Zürich	Leistet Beitrag zum angewandten Umweltschutz				natürliche und juristische Personen, öffentliche Körperschaften			Stiftungsmitglied	OR	jährlicher Mitgliederbeitrag gemäss Statuten (314.3130.03)	Haftung: Stiftungsvermögen
Tennisclub Worb	Pflege und Förderung des Tennissports.				Einzelmitglieder					jährlicher Beitrag gemäss Statuten (113.3636.03)	Haftung: Clubvermögen
Wohnungsbaugenossenschaft Worb, Sitz in Worb	Beschaffung gesunde und billige Wohnungen	2'000	2 Anteile zu CHF 1'000			CHF 65				Bilanzkonto (10700.01)	Verlust im Wert der eingelegten Anteilen
Trägerverein Energiestadt, Sitz bei Geschäftsstelle	Zweck des Vereines ist die Förderung einer nachhaltigen Energie- und Klimapolitik auf kommunaler Ebene.				Städte, Gemeinden, öffentliche Körperschaften, natürliche und juristische Personen			Mitglied	OR	jährlicher Mitgliederbeitrag gemäss Statuten (314.3130.03)	Haftung: Vereinsvermögen
Trägerverein offene Kinder- und Jugendarbeit Worb, Sitz in Worb	Förderung der Entwicklung von Kindern, Jugendlichen und jungen Erwachsenen zu gesunden, selbständigen und verantwortungsbewussten Mitgliedern des Worber Gemeinwesens mit Zukunftsperspektive				natürliche und juristische Personen			Mitglied	OR	jährlicher Mitgliederbeitrag (436.3636.08)	Haftung: Vereinsvermögen
Verband für Elektro-, Energie- und Informationstechnik (Electrosuisse), Sitz in Fehraltorf	Informations-, Energie- und Elektrotechnik sowie der damit verbundenen System- und Umweltaspekte				Einzelmitglieder, Unternehmungen, öffentlich-rechtliche Körperschaften, Verbände, Organisationen, Bildungsstätte			Mitglied	OR	jährlicher Mitgliederbeitrag gemäss Statuten (351.3130.13)	Haftung: Verbandsvermögen
Verband Schweizerische Abwasser- und Gewässerfachleute, Sitz an der Geschäftsstelle	Förderung des Gewässerschutzes, Wissenschaft und Forschung, beruflichen Aus- und Weiterbildung sowie nachhaltige Entwicklung der Wasserwirtschaft.				Kollektiv-, Einzel-, Frei- und Ehrenmitglieder			Mitglied	OR	jährlicher Mitgliederbeitrag gemäss Statuten (355.3130.23)	

Name, Sitz Rechtsform	Tätigkeitsgebiet	Nominalka- pital (100%)	Eigentums- anteil	Stimmanteil - E: Exekutive - L: Legislative	Wesentliche Beteiligte	Buchwert per 31.12.	Anschaffungs- wert	Wesentliche Beteiligungen der Organisation	Rechnungslegungs- norm; Aussage zur Jahresrechnung	Zahlungsströme Berichtsjahr	Spezifische Risiken
Juristische Personen des Privatrechts*											
Verein Berner Tagesschulen, Sitz in Bern	Der Verein fördert den Ausbau und die qualitative Weiterentwicklung von öffentlichen Tagesschulen im Kanton Bern.				Kollektiv- und Einzelmitglieder			Mitglied	OR	jährlicher Mitgliederbeitrag gemäss Statuten (176.3130.03)	Haftung: Vereinsvermögen
Verein Bibliothek Rüfenacht	Dient der Bevölkerung als Zentrum für Information, Begegnung, Bildung, Kulturpflege, Freizeitgestaltung und Unterhaltung.				Einzelmitglieder			Mitglied	OR	jährlicher Beitrag gemäss Statuten (166.3636.05)	Haftung: Vereinsvermögen
Verein Schweizerischer Verband der Strassen- und Verkehrsfachleute, Sitz am Ort der Geschäftsstelle	Förderung eines nachhaltigen Verkehrswesens und der entsprechenden Infrastrukturanlagen in technischen, ökonomischer und ökologischer Hinsicht.				Einzelmitglieder, Institutionen			Mitglied	OR	jährlicher Mitgliederbeitrag gemäss Statuten (330.3130.03)	Haftung: Vereinsvermögen
Wasserverbund Region Bern AG, Sitz in Bern	Trink- und Löschwasserversorgung der Region Bern		1560 Aktien zu CHF 100	L: eine Aktionärsstimme	Gemeinden: Allmendingen, Bern, Bolligen, Bremgarten, Frauenkappelen, Ittigen, Kehrsatz, Kirchlindach, Meikirch, Muri, Ostermundigen, Rubigen, Stettlen, Vechigen, Wohlen, Worb, Zollikofen	1'560'000	1'560'000	Aktionär	OR	Wasserzukaufe WVRB: CHF 726'751 (350.3101.12)	
Mitgliedschaften in einfachen Gesellschaften, Kollektiv- und Kommanditgesellschaften*											
keine											
Vertragliche Beziehungen zur Erfüllung von Gemeindeaufgaben*											
Regionales Führungsorgan Worb-Bigenthal, Sitz in Worb	Bevölkerungsschutz				Anschlussgemeinden						
Schweizerisches Rotes Kreuz Kanton Bern, Region Mittelland, Sitz in Bern	Rotkreuz-Fahrdienste Bern-Mittelland				Gemeinden			Vereinbarung		jährlicher Beitrag gemäss Vereinbarung (420.3130.04)	

*s Art. 32 g Bst. b-e FHDV

Es sind nur für die Gemeinde wesentliche Beteiligungen aufgeführt.

11.6 Gewährleistungsspiegel

Gewährleistungsspiegel				
Name, Sitz, Rechtsform	Eigentümer wesentliche Miteigentümer	Angaben zu den gesicherten Leistungen Art, Betrag, Verfall, Zinsangaben usw.)	Zahlungsströme im Berichtsjahr	Spezifische zusätzliche Angaben
Privatrechtliche Unternehmen (nach OR/ZGB)				
Öffentlich-rechtliche Unternehmen (nach Gemeindegesetz)				
Sportzentrum Worb AG	Einwohnergemeinde Worb	Bereitstellen von Mitteln für den Betrieb, Unterhalt und Erneuerung des Freibades und der Kunsteisbahn; jährliche Einlage in die Spezialfinanzierung CHF 780'000.00, indexiert	455'509.00	Reglement über die Spezialfinanzierung Freibad und Kunsteisbahn vom 21.05.2017
Öffentlich-rechtliche Verträge				
Weitere Verpflichtungen (Altlasten, Leasing usw.)				
Erbschaft Ida Schilt-Gerber			CHF 25'000.00	Abgeltung allfälliger Ansprüche berechtigter Erben

11.7 Anlagespiegel

11.7.1 Anlagespiegel Finanzvermögen

Einwohnergemeinde Worb											
Anlagespiegel Finanzvermögen											
	Anschaffungskosten					kumulierte Wertberichtigungen					Buchwerte
	AW per 1.1.2020	Zuwachs/ Zugänge	Abgänge	Umglieder- ungen	AW per 31.12.2020	Stand per 1.1.2020	Wert- minder.	Aufwert- ungen	Umglieder- ungen	Stand per 31.12.2020	BW netto 31.12.2020
107 Total Finanzanlagen	11'702.00	0.00	0.00	0.00	11'702.00	88'264.00	0.00	-38'920.00	0.00	127'184.00	138'886.00
1070 Total Aktien und Anteilscheine	11'702.00	0.00	0.00	0.00	11'702.00	88'264.00	0.00	-38'920.00	0.00	127'184.00	138'886.00
1079 Total Übrige langfristige Finanzanlagen	0.00	0.00	0.00	0.00	0.00	0.00	0.00	0.00	0.00	0.00	0.00
108 Finanzvermögen Sachanlagen	4'970'446.35	0.00	-346'578.05	0.00	4'623'868.30	2'691'178.55	0.00	362'110.00	-452'851.95	2'600'436.60	7'224'304.90
1080 Grundstücke unüberbaut	3'148'323.25	0.00	-32'039.00	0.00	3'116'284.25	1'772'788.05	0.00	143'290.00	0.00	1'916'078.05	5'032'362.30
1084 Gebäude Finanzvermögen (entw idmet)	1'822'123.10	0.00	-314'539.05	0.00	1'507'584.05	918'390.50	0.00	218'820.00	-452'851.95	684'358.55	2'191'942.60

11.7.2 Anlagespiegel Sachanlagen Verwaltungsvermögen

Einwohnergemeinde Worb											
Anlagespiegel Sachanlagen Verwaltungsvermögen inklusive bestehendes VV											
	Anschaffungskosten					kumulierte ordentliche Abschreibungen					Buchwerte
	AW per 1.1.2020	Zuwachs/ Zugänge	Abgänge	Umglieder.	AW per 31.12.2020	Stand per 1.1.2020	Planm. Abschr.	Aus.plan. Abschr.	Wertkorr.	Stand per 31.12.2020	BW netto 31.12.2020
140 Sachanlagen Verwaltungsvermögen	12'545'386.25	3'288'938.35	-334'084.37	1'774'354.35	17'274'594.58	-1'103'460.35	515'611.55	0.00	-11'834.37	-1'607'237.53	15'667'357.05
1401 Strassen/Verkehrsw ege	1'165'572.15	116'091.05	0.00	81'790.75	1'363'453.95	-64'844.15	39'212.80	0.00	0.00	-104'056.95	1'259'397.00
1402 Wasserbau	105'922.30	0.00	0.00	0.00	105'922.30	-77'786.30	586.00	0.00	0.00	-78'372.30	27'550.00
1403 Tiefbauten übrige	5'342'102.25	713'047.10	-334'084.37	0.00	5'721'064.98	-172'883.25	76'331.00	0.00	-11'834.37	-237'379.88	5'483'685.10
1404 Hochbauten	3'589'846.65	-22'210.75	0.00	4'039'426.15	7'607'062.05	-401'164.65	302'711.40	0.00	0.00	-703'876.05	6'903'186.00
1406 Mobilien	1'126'519.70	49'333.35	0.00	0.00	1'175'853.05	-272'441.70	90'785.35	0.00	0.00	-363'227.05	812'626.00
1407 Anlagen im Bau	1'158'541.65	2'435'918.60	0.00	-2'346'862.55	1'247'597.70	-96'611.75	0.00	0.00	0.00	-96'611.75	1'150'985.95
Übrige Sachanlagen *(ohne 14099)	56'881.55	-3'241.00	0.00	0.00	53'640.55	-17'728.55	5'985.00	0.00	0.00	-23'713.55	29'927.00
Bestehendes Verwaltungsvermögen	11'465'913.42	-670'923.70	0.00	0.00	10'794'989.72	-3'898'565.42	862'053.30	0.00	0.00	-4'760'618.72	6'034'371.00
14099.01 Allgemeiner Haushalt	10'272'728.82	-670'923.70	0.00	0.00	9'601'805.12	-3'500'837.82	762'621.30	0.00	0.00	-4'263'459.12	5'338'346.00
14099.11 Wasserversorgung	1.00	0.00	0.00	0.00	1.00	0.00	0.00	0.00	0.00	0.00	1.00
14099.21 Abwasserentsorgung	1.00	0.00	0.00	0.00	1.00	0.00	0.00	0.00	0.00	0.00	1.00
14099.02 Feuerwehr	1'193'182.60	0.00	0.00	0.00	1'193'182.60	-397'727.60	99'432.00	0.00	0.00	-497'159.60	696'023.00

11.7.3 Anlagespiegel Übriges Verwaltungsvermögen

Einwohnergemeinde Worb											
Anlagespiegel übriges Verwaltungsvermögen											
	Anschaffungskosten					kumulierte ordentliche Abschreibungen					Buchwerte
	AW per	Zuwachs/	Abgänge	Umglieder.	AW per	Stand per	Planm.	Aus.plan.	Wertkorr.	Stand per	BW netto
	1.1.2020	Zugänge			31.12.2020	1.1.2020	Abschr.	Abschr.		31.12.2020	31.12.2020
142 Immaterielle Anlagen VV	1'267'035.60	135'095.00	0.00	147'455.25	1'549'585.85	-375'005.60	287'102.30	0.00	0.00	-662'107.90	887'477.95
1420 Software	1'004'148.30	13'723.20	0.00		1'017'871.50	-260'683.30	203'788.20	0.00	0.00	-464'471.50	553'400.00
1427 Immat. Anlagen in Realisierung	0.00	6'217.95	0.00		6'217.95	0.00	0.00	0.00	0.00	0.00	6'217.95
1421 & 1429 übrige immaterielle Anlagen	262'887.30	115'153.85	0.00	147'455.25	525'496.40	-114'322.30	83'314.10	0.00	0.00	-197'636.40	327'860.00
144 Darlehen VV	5'158'452.43	-8'298.00	0.00		5'150'154.43	0.00	0.00	0.00	0.00	0.00	5'150'154.43
1441-1447 Darlehen	5'158'452.43	-8'298.00	0.00		5'150'154.43	0.00	0.00	0.00	0.00	0.00	5'150'154.43
145 Beteiligungen VV	7'006'655.17	0.00	0.00		7'006'655.17	-528'478.17	0.00	0.00	0.00	-528'478.17	6'478'177.00
1452 -1456 Beteiligungen	7'006'655.17	0.00	0.00		7'006'655.17	-528'478.17	0.00	0.00	0.00	-528'478.17	6'478'177.00

11.8 Kreditkontrolle

11.8.1 Verpflichtungskredite für Investitionen

Gemeinde Worb												
Verpflichtungskreditkontrolle für Investitionen												
Kreditbeschluss				Kreditkontrolle								
Konto-Nr.	Organ	Datum	Kreditsumme (brutto)	Objektbezeichnung	Kumulierte Ausgaben* 01.01.2020	Investitions- ausgaben	Kumulierte Ausgaben* 31.12.2020	in CHF Kumulierte Einnahmen 01.01.2020	Investitions- einnahmen	Kumulierte Einnahmen 31.12.2020	Saldo	Abrechnungs- datum
INVESTITIONSRECHNUNG INSTITUTIONELL												
1 Präsidialabteilung												
166.5040.01	GR	28.01.2002	363'000.00	Kauf Gemeindebibliothek							363'000.00	
170.5060.01	GGR	12.11.2018	841'000.00	Informatik an den Schulen, Ersatz Hardware	853'436.90		853'436.90				-12'436.90	
3 Bauabteilung												
300.5290.01	GR	15.09.2014	67'000.00	Überprüfung Hauswartekonzept 300.503.03	69'294.05		69'294.05				-2'294.05	
300.5290.02	GR	12.08.2013	46'500.00	Grundlagenerarbeitung Gärtneraufträge 300.503.02	34'020.00	6'962.10	40'982.10				5'517.90	
311.5040.03	GGR	09.09.2019	1'900'000.00	Neubau Kunstrasenspielfeld SA Worboden	86'773.90	1'813'040.45	1'899'814.35		125'460.00	125'460.00	185.65	
316.5020.01	GA	07.03.2010	20'340'000.00	Wasserbauplan Worble 316.501.03	2'143'609.50		2'143'609.50	12'590'693.55		12'590'693.55	18'196'390.50	
316.5020.02	GA	07.03.2010		WBP Worble Abschnitt 1A 316.501.30	3'252'554.90	2'400.00	3'254'954.90				-3'254'954.90	
316.5020.03	GA	07.03.2010		WBP Worble Abschnitt 1B 316.501.31	933'327.25		933'327.25				-933'327.25	
316.5020.04	GA	07.03.2010		WBP Worble Abschnitt 2 Ist Teil von 316.5020.01	8'086'371.90		8'086'371.90				-8'086'371.90	
316.5020.05	GA	07.03.2010		WBP Worble Abschnitt 3 Ist Teil von 316.5020.01	2'832'807.90		2'832'807.90	630.00		630.00	-2'832'807.90	
316.5020.06	GA	07.03.2010		WBP Worble Abschnitt 4 Ist Teil von 316.5020.01	2'861'998.30	7'743.00	2'869'741.30				-2'869'741.30	
316.6300.01				Bundesbeiträge Wasserbauplan				1'795'657.45	681'066.70	2'476'724.15		
316.6310.01				Kantonsbeiträge Wasserbauplan				1'901'503.65		1'901'503.65		
316.6310.02				Kantonsbeitrag Teilerbauwerk Richigegrabe 316.661.11				5'369.85		5'369.85		
316.6350.01				Beitrag Mobilier an Hochwasserschutz				1'463'000.00		1'463'000.00		

Verpflichtungskreditkontrolle für Investitionen

Konto-Nr.	Kreditbeschluss				Kumulierte Ausgaben* 01.01.2020	Investitions- ausgaben	Kumulierte Ausgaben* 31.12.2020	Kreditkontrolle in CHF			Saldo	Abrechnungs- datum
	Organ	Datum	Kreditsumme (brutto)	Objektbezeichnung				Kumulierte Einnahmen 01.01.2020	Investitions- einnahmen	Kumulierte Einnahmen 31.12.2020		
320.5290.01	GR	03.09.2012	783'000.00	Ortsplanung inkl. Energierichtplan 320.581.15	815'072.55	11'586.10	826'658.65				-43'658.65	
320.5290.02				Zentrumsgestaltung Rüfenacht Planung; Ausführung 330.5030.02	5'955.45		5'955.45				-5'955.45	
320.5290.03	GR	19.11.2007	40'000.00	Ortsplanung Einführung GIS HRM1: 320.581.02	22'996.25	10'770.00	33'766.25				6'233.75	
320.5290.04	GR	05.11.2012	60'000.00	Umgestaltung Bahnhof-/Schulhausstr./SA Zentr. 320.581.17	35'323.20		35'323.20				24'676.80	
320.6310.01				Kantonsbeiträge Raumplanung					3'957.05	3'957.05		
325.5290.01	GR	02.07.2018	1'750'000.00	Vollnumerik, Aufarbeitung ländliche Gebiete Anlage-Nr. 1429002 002	95'000.00	95'000.00	190'000.00				1'560'000.00	
330.5010.02	GR	10.08.2015	50'810.00	Kleintiertunnel Spange Nord	41'592.10		41'592.10				9'217.90	
330.5010.03	GR	19.05.2008	1'000'000.00	Verkehrssanierung Worb 330.501.02	872'415.65	3'357.35	875'773.00		12'055.00	12'055.00	124'227.00	
330.5010.04	GGR	22.06.2015	332'000.00	ESP Wobo Süd N9, Geh- + Radweg 330.501.80	255'000.00	62'775.80	317'775.80				14'224.20	
330.5010.05	GR	16.12.2004	3'900'000.00	Verkehrssan. Worb Eisenbahnbauprojekt 330.501.01	3'156'982.00		3'156'982.00				743'018.00	24.02.2020
330.5010.06	GR	05.07.2004	30'800.00	Kantonsstr. Lärmschutzmassn. Worb-Ried 330.501.08	34'426.10		34'426.10				-3'626.10	24.02.2020
330.5010.07	GR	05.07.2004	177'000.00	Kantonsstr. Lärmschutzmassn. Rüfenacht-Ost 330.501.14	235'734.45		235'734.45				-58'734.45	24.02.2020
330.5010.08	GGR	25.04.2005	760'000.00	Lindhalde Ost Worb, Erschliessung 330.501.40	627'495.05		627'495.05	495'061.50		495'061.50	132'504.95	07.09.2020
330.5010.09	GR	23.06.2008	245'000.00	Erschliessung Gschneit, 2. Etappe 330.501.41	234'009.90		234'009.90				10'990.10	07.09.2020
330.5010.10	GR	29.05.2007	495'000.00	Gemeindestrassennetz Sanierung 330.501.43	415'625.05		415'625.05	5'000.00		5'000.00	79'374.95	07.09.2020
330.5010.11	GR	14.12.2009	19'000.00	Brücken, San. Brüelmoos/Rückbau Breichtematt 330.501.48	17'709.60		17'709.60				1'290.40	24.02.2020

Verpflichtungskreditkontrolle für Investitionen

Konto-Nr.	Kreditbeschluss			Objektbezeichnung	Kumulierte Ausgaben* 01.01.2020	Investitions- ausgaben	Kumulierte Ausgaben* 31.12.2020	Kreditkontrolle in CHF			Saldo	Abrechnungs- datum
	Organ	Datum	Kreditsumme (brutto)					Kumulierte Einnahmen 01.01.2020	Investitions- einnahmen	Kumulierte Einnahmen 31.12.2020		
330.5010.12	GR	07.05.2007	576'000.00	Kantonsstr. Richigen (T10), Verkehrssicherheit 330.501.69	622'298.80		622'298.80	20'812.50		20'812.50	-46'298.80	24.02.2020
330.5010.13	GR	05.07.2004	88'000.00	Kantonsstr. Rüfenacht (T10), Worbstr. Gehweg 330.501.71	123'172.40		123'172.40				-35'172.40	24.02.2020
330.5010.14	GR	24.04.2006	148'000.00	Gehwegerweiterung für Schulwegsicherung 330.501.72	115'129.30		115'129.30				32'870.70	24.02.2020
330.5010.15	GGR	12.11.2018	517'000.00	Sanierung Bachstrasse Proj.kredit 34'000 gem. GR-Antrag	344'560.90	62'012.90	406'573.80				110'426.20	
330.5010.16	GGR	04.02.2019	244'500.00	San. Treppenweg Sonnhalde, Abschnitt Vechigenstr.-Eggwaldstr	200'412.70		200'412.70				44'087.30	
330.5010.17	GGR	10.09.2018	532'500.00	Zentrum Rüfenacht, Umgestaltung Strassen Investitionsbeitrag	57'900.00	94'416.10	152'316.10				380'183.90	
330.5010.18	GGR	09.12.2019	206'000.00	Sanierung Bühliweg	140.00	81'650.75	81'790.75				124'209.25	
330.5010.20	GGR	09.11.2020	359'000.00	Sanierung Schulhausstrasse ost Anlage AiB 1407001 037		12'104.20	12'104.20				346'895.80	
330.5010.21	GR	15.06.2020	15'000.00	Sanierung Blüemlisalpstrasse AiB 1407001 038							15'000.00	
330.5030.01	GR	27.02.2017	148'600.00	Multifunktionsplatz Stärmematt 330.501.88	157'476.65		157'476.65				-8'876.65	
330.5290.01	GR	23.05.2011	70'000.00	Strassenerhaltungsmanagement 330.581.01	57'350.00	2'421.75	59'771.75				10'228.25	
330.5650.01	GGR	10.09.2018	532'500.00	Zentrum Rüfenacht, Investitionsbeitrag Dorfplatz Umgestaltung Strassen	58'848.15	138'974.25	197'822.40				334'677.60	
332.5010.04	GGR	08.09.2014	1'047'600.00	Übernahme öffentliche Beleuchtung von BKW	1'047'600.00		1'047'600.00					07.09.2020
350.5031.02	GR	05.10.2015	148'000.00	Netzersatz Augsburgerleitung 355.501.55	98'496.20		98'496.20				49'503.80	18.05.2020
350.5031.03	GGR	14.11.2016	1'669'000.00	Netzersatz Rubigenstrasse Rahmenkr. für 5031.03, 04, 05	279'271.65		279'271.65				1'389'728.35	

Verpflichtungskreditkontrolle für Investitionen

Kreditbeschluss					Kreditkontrolle							
Konto-Nr.	Organ	Datum	Kreditsumme (brutto)	Objektbezeichnung	Kumulierte Ausgaben* 01.01.2020	Investitions- ausgaben	Kumulierte Ausgaben* 31.12.2020	in CHF Kumulierte Einnahmen 01.01.2020	Investitions- einnahmen	Kumulierte Einnahmen 31.12.2020	Saldo	Abrechnungs- datum
350.5031.04	GGR	14.11.2016		Netzersatz Bernstrasse gehört zu Rahmenkr. 1,669 Mio.	692'698.80		692'698.80				-692'698.80	
350.5031.05	GGR	14.11.2016		Netzersatz Bahnhofstrasse gehört zu Rahmenkr. 1,669 Mio.	593'640.00		593'640.00				-593'640.00	
350.5031.07	GGR	09.11.2009	1'360'000.00	Netzerweiterung Wislen/Hofmatt/Lauigasse 355.501.39	1'233'885.60		1'233'885.60				126'114.40	
350.5031.10	GGR	22.06.2015	520'000.00	ESP Worboden Süd N9, Ersatz/Ergänzung Teil 1 355.501.24	297'916.95	5'494.65	303'411.60				216'588.40	
350.5031.11	GR	29.11.2004	492'000.00	Netzerweiterung innerhalb ESP Worboden 355.501.04	384'276.35		384'276.35	15'000.00		15'000.00	107'723.65	24.02.2020
350.5031.13	GR	04.04.2005	147'000.00	Netzerweiterung Lindhalde Ost Worb 355.501.15	99'318.85		99'318.85	6'000.00		6'000.00	47'681.15	24.02.2020
350.5031.14	GGR	26.04.2004	237'000.00	Netzerweiterung Murmoos Rüfenacht 355.501.16	183'376.20		183'376.20				53'623.80	07.09.2020
350.5031.15	GGR	29.05.2007	168'000.00	Lochiweg, Leitungssanierung 07 355.501.17	123'247.35		123'247.35	3'000.00		3'000.00	44'752.65	07.09.2020
350.5031.19	GGR	04.02.2008	877'000.00	Netzerweiterung Richigen-Enggistein 355.501.35	763'946.20		763'946.20	9'000.00		9'000.00	113'053.80	07.09.2020
350.5031.20	GR	23.06.2008	160'000.00	Gewerbezone Gschneit Worb SBB 355.501.38	145'962.00		145'962.00	9'000.00		9'000.00	14'038.00	07.09.2020
350.5031.21	GR	12.02.2018	149'000.00	Netzersatz Zentrum Sonne Rüfenacht Anlage 1403101 008	81'424.55	4'476.20	85'900.75				63'099.25	
350.5031.22	GGR	12.11.2018	338'000.00	Netzersatz Bachstrasse Proj.kredit 28'000 GRB 12.03.2018	203'132.50	952.75	204'085.25				133'914.75	
350.5031.23	GGR	10.09.2018	400'000.00	Netzersatz Richigenstrasse	319'931.65	13'261.25	333'192.90				66'807.10	
350.5031.24	GR	17.12.2018	95'000.00	Netzerweiterung Ringschluss Worboden	72'012.35		72'012.35				22'987.65	18.05.2020
350.5031.25	GGR	18.03.2019	278'000.00	Netzersatz Bleiche	221'252.65		221'252.65				56'747.35	07.09.2020
350.5031.26	GGR	09.11.2020	693'000.00	Netzersatz Bollstrasse		10'000.00	10'000.00				683'000.00	
350.5031.27	GR	18.11.2019	130'000.00	Netzersatz Bühlweg		88'202.00	88'202.00				41'798.00	
350.5031.28	GGR	07.12.2020	1'095'000.00	Neuerschliessung Wattenwil-Bangerten		49'697.45	49'697.45				1'045'302.55	

Verpflichtungskreditkontrolle für Investitionen

Konto-Nr.	Kreditbeschluss			Objektbezeichnung (brutto)	Kumulierte Ausgaben* 01.01.2020	Investitions- ausgaben	Kumulierte Ausgaben* 31.12.2020	Kreditkontrolle in CHF			Saldo	Abrechnungs- datum
	Organ	Datum	Kreditsumme					Kumulierte Einnahmen 01.01.2020	Investitions- einnahmen	Kumulierte Einnahmen 31.12.2020		
350.5031.29	GGR	09.12.2019	895'000.00	Netzersatz Langeloo-Murmösli	12'850.00	562'627.95	575'477.95				319'522.05	
350.5031.30	GGR	09.11.2020	418'000.00	Netzersatz Schulhausstrasse ost Anlage 1403101 021		12'845.10	12'845.10				405'154.90	
350.5031.31	GR	15.06.2020	21'000.00	Netzersatz Blüemlisalpstrasse Anlage 1403101 022							21'000.00	
350.5291.01	GR	26.03.2012	76'000.00	Generelle Wasserversorgungsplanung (GWP) 355.581.02, Anlage 1429102 001	81'580.90		81'580.90				-5'580.90	
350.6310.01				Kantonsbeiträge Wasserversorgung				126'000.00	36'000.00	162'000.00		
355.5032.01	GGR	24.06.2013	240'000.00	Netzanpassung und -erweiterung ESP Wobo 360.501.12	100'375.85		100'375.85				139'624.15	
355.5032.02	GGR	26.04.2004	190'000.00	Netzerweiterung Murmoos Rüfenacht 360.501.06	167'272.00		167'272.00				22'728.00	07.09.2020
355.5032.04	GGR	16.03.2015		Sanierung Worble-Kanal (GEP MP3) 360.501.51	67'373.10		67'373.10				-67'373.10	
355.5032.05	GGR	16.03.2015		Netzverbindung Worble-Wydenkanal Bernstr./Kirchw. (GEP MP3) 360.501.52	705'471.15		705'471.15				-705'471.15	
355.5032.06	GGR	16.03.2015		Netzverbindung Wyden-/Worblenkanal Eigerkreisel (GEP MP3) 360.501.53	298'894.95		298'894.95				-298'894.95	
355.5032.07	GR	04.04.2005	141'000.00	Netzerweiterung Lindhalde Ost Worb 360.501.07	108'765.25		108'765.25				32'234.75	24.02.2020
355.5032.08	GR	29.06.2015	150'000.00	San. öffentl. Leitungsnetz AWE 360.501.74	64'511.45		64'511.45				85'488.55	
355.5032.09	GGR	14.11.2016	413'000.00	Leitungsvergrößerung Bahnhofstrasse	352'732.25		352'732.25				60'267.75	
355.5032.12	GR	26.09.2005	120'000.00	Verbindungsleitung Langenloh 360.501.15	89'740.35		89'740.35	26'811.00		26'811.00	30'259.65	24.02.2020
355.5032.15	GR	13.08.2007	57'000.00	GEP, Hangwasserproblematik Rüfenacht 360.501.45	66'134.70		66'134.70				-9'134.70	

Verpflichtungskreditkontrolle für Investitionen

Kreditbeschluss					Kreditkontrolle					Saldo	Abrechnungsdatum	
Konto-Nr.	Organ	Datum	Kreditsumme (brutto)	Objektbezeichnung	Kumulierte Ausgaben* 01.01.2020	Investitions- ausgaben	Kumulierte Ausgaben* 31.12.2020	in CHF				
								Kumulierte Einnahmen 01.01.2020	Investitions- einnahmen	Kumulierte Einnahmen 31.12.2020		
355.5032.19	GR	29.06.2015	124'000.00	GEP Massnahmenpaket 4 360.501.60							124'000.00	
355.5032.20	GR	15.09.2014	18'000.00	Netzverbindung Enggstein-Bahnhofstrasse 360.501.61							18'000.00	
355.5032.21	GGR	25.06.2018	395'000.00	Übernahme regionale Kanäle durch Gde.verband 360.501.72	289'416.85	51'187.20	340'604.05				54'395.95	
355.5032.22	GGR	16.03.2015	1'550'000.00	GEP MP3 (Rahmenkredit 5032.04-06+22) Rahmenkredit für 5032.22, 04, 05, 06	5'214.75		5'214.75				1'544'785.25	
355.5292.01	GR	15.04.1996	32'000.00	GEP, Versickerungskarte 360.581.02	30'036.90		30'036.90				1'963.10	24.02.2020
355.5292.02	GR	17.09.2007	35'000.00	Digitaler Leitungskataster 360.581.04	28'763.75		28'763.75				6'236.25	
355.5292.03	GR	04.05.2020	15'000.00	GEP-Nachführung		6'217.95	6'217.95				8'782.05	
371.5040.01	GR	31.05.2010	20'000.00	KG Wyden I, Gesamtrenovation 371.503.01	17'508.00		17'508.00				2'492.00	
372.5040.02	GGR	13.11.2017	1'980'000.00	KG Hänsel + Gretel, Abbruch und Neubau	220'625.50	2'044'446.30	2'265'071.80				-285'071.80	
373.5040.01	GR	12.01.2009	98'000.00	Wyden 2, San. Turnhallentrakt 375.503.16	92'277.05		92'277.05				5'722.95	
373.5040.02	GR	21.10.2013	105'900.00	SA Wyden, Zaunanpassungen/Lärmschutzwall Rasen-/Trockenplatz GRB13: 47';GRB14 8';GRB15 9';GRB18 41,9	94'430.30		94'430.30		3'241.00	3'241.00	11'469.70	06.04.2020
373.5040.03	GA	11.03.2007	2'940'000.00	Wyden I + II, Gebäudehülle 375.503.05	2'735'199.00		2'735'199.00				204'801.00	
373.5040.08	GGR	13.11.2017	480'000.00	SA Wyden, Sanierung Aula + Foyer	562'672.15		562'672.15				-82'672.15	
373.5290.01	GR	26.02.2018	144'720.00	Schulanlagennutzung Primarstufenkreis Worb Planungskredit: wird sep. abgerechnet!	33'577.00		33'577.00				111'143.00	
374.5040.05	GR	04.07.2011	102'600.00	SA Worboden, Sanierung Gebäudehüllen 377.503.14	84'428.25		84'428.25				18'171.75	

Verpflichtungskreditkontrolle für Investitionen

Kreditbeschluss					Kreditkontrolle							
Konto-Nr.	Organ	Datum	Kreditsumme (brutto)	Objektbezeichnung	Kumulierte Ausgaben* 01.01.2020	Investitions- ausgaben	Kumulierte Ausgaben* 31.12.2020	in CHF Kumulierte Einnahmen 01.01.2020	Investitions- einnahmen	Kumulierte Einnahmen 31.12.2020	Saldo	Abrechnungs- datum
374.5040.11	GGR	12.10.2020	234'000.00	Sanierung Gebäudehülle, Studienauftrag Projektierungskredit							234'000.00	
375.5040.01	GA	18.05.2014	2'115'000.00	SA Rüfenacht, Zentral. Sek.stufe 1 376.503.17 Aufteilung auf div. Bereiche	2'108'833.15		2'108'833.15				6'166.85	
375.5040.10	GR	26.03.2018	144'640.00	Ersatz Teilklimaanlage Hallenbad, SA Rüfenacht	134'933.80		134'933.80				9'706.20	
375.5040.11	GGR	04.02.2019	520'000.00	SA Rüfenacht, Trakt 3 und Turnhalle Sanitär+Liftanl	652'994.45	-33'621.95	619'372.50				-99'372.50	
375.5040.12	GR	11.03.2019	126'000.00	SA Rüfenacht Turnhalle, Neubau Photovoltaikanlage	115'768.40		115'768.40		19'609.95	19'609.95	10'231.60	17.08.2020
376.5040.01	GR	18.11.2019	147'000.00	Projektierung Neubau Tagesschule Worb GRB v. 18.11.2019 147'000 Proj.kredit	75'624.80	71'830.45	147'455.25				-455.25	
376.5040.02	GA	27.09.2020	2'750'000.00	Neubau Tagesschule Worb		7'000.50	7'000.50				2'742'999.50	
378.5040.01	GGR	27.04.2009	325'000.00	Gemeinschaftsraum Ried 378.503.10	357'702.15		357'702.15				-32'702.15	
378.5040.05	GGR	27.04.2009	210'000.00	Gemeinschaftsraum Wattenwil 378.503.11		5'385.00	5'385.00				204'615.00	
380.5040.01	GR	18.05.2015	110'000.00	Erneuerung Lichtsteuerung / Gebäudeüberwachung 380.503.07	53'722.30	13'723.20	67'445.50				42'554.50	
383.5040.01	GR	25.02.2013	60'000.00	Äusserer Stalden, Anpassung Sicherheit 383.503.04	61'492.20		61'492.20				-1'492.20	
384.5040.01	GR	15.06.2015	140'000.00	Periodische Schutzraumkontrolle (PSK) 15-17 384.503.04							140'000.00	
5				Polizeiabteilung								
520.5040.01	GGR	24.06.2019	241'000.00	Schiessanlage Lehn, Ersatz Trefferanzeige Anlage 1404001 012	79'000.00	123'247.55	202'247.55		97'611.40	97'611.40	38'752.45	
525.5060.01	GGR	12.09.2016	370'000.00	Beschaffung Kleinlöschfahrzeug	369'996.50		369'996.50				3.50	11.05.2020
525.5060.02	GR	17.12.2018	148'000.00	Ersatzbeschaffung Schlauchverlegefahrzeug	98'666.65	49'333.35	148'000.00					14.12.2020

11.8.2 Nachkredite

NACHKREDITABELLE ZUR ERFOLGSRECHNUNG 2020
 mit mehr als 5'000 Franken Abweichung zum Budgetkredit

KONTO	KONTOBEZEICHNUNG	RECHNUNG	BUDGET	NACHKREDIT					BEMERKUNG / KREDITBEGRÜNDUNG	
				ÜBER- SCHREITUNG	GEBUNDENE AUSGABEN	GR bis 149'999.-	GGR ab 150'000.-	DATUM BESCHLUSS		GRB- NR.
1	Präsidialabteilung									
110	Zentrale Dienste									
3113.01	Hardware	108'661.90	85'700.00	22'961.90		22'961.90		10.05.2021		Der Gemeinderat hat am 2. November 2020 einen Nachkredit von 30'000 Franken für die Beschaffung eines Alarmservers und die Implementierung eines Personalarms bewilligt.
3132.01	Honorare, Gutachten, Dienstleistungen	7'539.00	0.00	7'539.00		7'000.00		27.01.2020	24	Verfahrensbegleitung Beschaffung Multifunktionsgeräte
						539.00				
3133.01	Betrieb der Gemeindeinformatik	284'702.80	262'840.00	21'862.80		21'862.80		10.05.2021		1.) Die Offerte für die Umstellung der Systemplattform im RZ RiO im Betrag von 17'835 Franken ist nach der Eingabe des Budgets 2020 eingetroffen. 2.) Wegen der Pandemie mussten für die Einrichtung der vielen Homeoffice-Zugänge deutlich mehr Dienstleistungen in Anspruch genommen werden als sonst üblich. 3.) Der Gemeinderat hat zusätzliche Stellen in den Sozialdiensten geschaffen. Die Betriebspauschalen für die zusätzlich angestellten Personen waren nicht budgetiert.
3158.01	Unterhalt von Software	250'412.30	194'780.00	55'632.30		53'000.00		18.05.2020	170	Beschaffung zusätzliche Lizenzen (45'000) und Wartungskosten (8'000) der Software KLIBnet.
						2'632.30		10.05.2021		Wegen der Pandemie mussten zusätzliche Lizenzen für Homeoffice und für die Telefonie übers Handy beschafft werden.
111	Personaldienst									
3091.01	Personalwerbung	10'605.25	5'000.00	5'605.25		5'605.25		10.05.2021		Auf Antrag der Finanzkommission wurde der Kredit um 20'000 Franken gekürzt. Diese Reduktion hat sich als zu gross erwiesen.
3181.01	Tatsächliche Forderungsverluste	27'250.85		27'250.85		27'250.85		10.05.2021		Wegen der Pandemie resultierte beim Verkauf der SBB-Tageskarten ein Aufwandüberschuss.
113	Kultur- und Sportförderung									
3500.01	Einlagen in Spezialfinanzierungen FK	794'012.00	780'000.00	14'012.00	14'012.00			10.05.2021		Die Einlage in die Spezialfinanzierung muss an die Teuerung angepasst werden.
3635.02	Betriebsbeitrag an Sportzentrum Worb AG	455'509.00	450'000.00	5'509.00		5'509.00		10.05.2021		Das Betriebsdefizit 2019 der Badi war höher als budgetiert.
162	Ferienaktivitäten									
3102.01	Drucksachen, Publikationen	8'375.00	1'500.00	6'875.00		8'000.00		24.02.2020	75	Mitgliedschaft Fäger - Berner Ferien- und Freizeitaktion.
163	Musikschulen									
3635.04	Auswärtige Musikschulen	40'805.60	30'000.00	10'805.60	10'805.60			10.05.2021		Im Zeitpunkt der Budgetierung kann nur anhand von früheren Zahlen geschätzt werden, wieviele Kinder eine auswärtige Musikschule besuchen.
170	Departement Bildung									
3132.01	Honorare, Gutachten, Dienstleistungen	5'191.90	0.00	5'191.90		5'100.00		10.08.2020	264	Bildungskommission; Durchführung moderierten Workshop.
						91.90		10.05.2021		
3612.01	Schulgemeinschaft Ried-Schlosswil	188'294.85	174'600.00	13'694.85	13'694.85			10.05.2021		Es besuchte ein Kind mehr als budgetiert die Schule in Schlosswil/Grosshöchstetten.
171	Kindergarten Worb									
3611.01	Lastenausgleich Lehrerbeförderung	276'449.85	243'396.00	33'053.85	33'053.85			10.05.2021		Der Gesamtbetrag für die Lastenverteilung Lehrerbeförderung liegt unter dem Budgetwert. Bei der Verteilung des Gesamtbetrags auf die einzelnen Schulkreisen gibt es aber zum Teil grosse Abweichungen zum Budget.
172	Kindergarten Rüfenacht-Vielbringen									
3611.01	Lastenausgleich Lehrerbeförderung	273'001.00	162'265.00	110'736.00	110'736.00			10.05.2021		Der Gesamtbetrag für die Lastenverteilung Lehrerbeförderung liegt unter dem Budgetwert. Bei der Verteilung des Gesamtbetrags auf die einzelnen Schulkreisen gibt es aber zum Teil grosse Abweichungen zum Budget.
173	Primarstufenkreis Worb									
3090.01	Aus- und Weiterbildung	12'721.60	7'420.00	5'301.60		5'301.60		10.05.2021		Die Weiterbildung Schulentwicklung wurde von der Gemeinde bezahlt und vom Kanton anschliessend zurückerstattet. Die Rückerstattung ist im Konto 173.4260.01 verbucht.
3612.02	Schulgelder an andere Gemeinden	20'404.65	9'400.00	11'004.65	11'004.65			10.05.2021		Im Zeitpunkt der Budgetierung war nicht bekannt, dass ab August 2020 ein Kind die Schule in Sumiswald besuchen wird. Zudem hat Sumiswald nicht monatlich, sondern für das gesamte Schuljahr 2020/21 Rechnung gestellt.
174	Sekundarstufenkreis Worb									
3110.01	Büromöbel und Geräte	37'947.95	31'000.00	6'947.95		6'947.95		10.05.2021		Wegen der Pandemie mussten Gesprächsschutzwände für CHF 6'441.55 bestellt werden.
3612.02	Schulgelder an andere Gemeinden	318'220.50	232'600.00	85'620.50	85'620.50			10.05.2021		Bei der Budgetierung wurde davon ausgegangen, dass 27 auswärts in die Schule gehen. Tatsächlich waren es aber 34 Kinder.
175	Primarstufenkreis Rüfenacht									
3090.01	Aus- und Weiterbildung	13'588.45	6'095.00	7'493.45		10'000.00		16.11.2020	366	Primarstufenkreise Rüfenacht; Erarbeitung eines neuen Beurteilungskonzeptes.
3150.01	Unterhalt Büromöbel und -geräte	41'615.86	25'520.00	16'095.86		14'000.00		04.05.2020	155	Unterhalt Schulmobiliar Primarstufenkreis Rüfenacht.
						2'095.86				
3153.02	Servicekosten Kopiergeräte	13'960.25	8'882.80	5'077.45		5'077.45		10.05.2021		Der Fernunterricht während der Pandemie führte dazu, dass die Lehrpersonen wesentlich mehr Kopien für die Schülerinnen und Schüler erstellen.
176	Tagesschule Worb									
3010.02	Besoldung Teilzeitpersonal im Stundenlohn	25'923.45	15'700.00	10'223.45		10'223.45		10.05.2021		Wegen der Pandemie musste auch während der Frühjahrsferien ein Betreuungsangebot zur Verfügung gestellt werden.
177	Ferienbetreuung									
3010.01	Besoldung Verwaltungs- und Betriebspersonal	8'420.35		8'420.35		8'420.35		10.05.2021		Weil die Nachfrage tiefer war als budgetiert, war der Personalaufwand geringer. Der Aufwand wurde in diesem Konto erfasst, weil die Ferienbetreuung von Personen der Tagesschule vorgenommen wurde.
2	Finanzabteilung									
210	Zinsen									
3612.04	Verrechnete Zinsen SF	117'780.00	91'710.00	26'070.00	26'070.00			10.05.2021		Höherer Zinsaufwand in der Abwasserentsorgung, weil gewisse Anlagen noch nicht veräussert wurden.
211	Abschreibungen									
3181.03	Abschreibungen/Erlasse aperiodische Steuern	6'236.25		6'236.25	6'236.25			10.05.2021		Budgetiert wurden CHF 20'000 auf dem Konto 232.3181.03, welches um 7'432.35 unterschritten wurde.
3894.01	Einlagen in finanzpolitische Reserve	2'141'986.90		2'141'986.90	2'141'986.90			10.05.2021		Einlage in die finanzpolitische Reserve gemäss Art. 84 GV.

NACHKREDITABELLE ZUR ERFOLGSRECHNUNG 2020
mit mehr als 5'000 Franken Abweichung zum Budgetkredit

NACHKREDIT										
KONTO	KONTOBEZEICHNUNG	RECHNUNG	BUDGET	ÜBER- SCHREITUNG	GEBUNDENE AUSGABEN	GR bis 149'999.-	GGR ab 150'000.-	DATUM BESCHLUSS	GRB- NR.	BEMERKUNG / KREDITBEGRÜNDUNG
232	Steuerabschreibungen									
3180.01	Wertberichtigungen auf Forderungen	44'500.00	25'000.00	19'500.00	19'500.00			10.05.2021		Pauschalwertberichtigung auf Steuerforderungen zu maximal 5% zulässig.
240	Liegenschaften des Finanzvermögens									
3132.01	Honorare, Gutachten, Dienstleistungen	25'931.20	5'000.00	20'931.20		22'200.00		10.02.2020	53	Eggasse 20; strategische Planung und Machbarkeitsstudie
3411.01	Realisierter Verlust auf Grundstücken FV	28'739.00		28'739.00	28'739.00			10.05.2021		Buchverlust aus Teil-Landabtretung Bahnhofstrasse an Kanton.
3940.01	Verrechnete Zinsen	114'920.00	103'900.00	11'020.00		11'020.00		10.05.2021		Die verrechneten Zinsen sind höher als budgetiert, weil Grundstücke aufgewertet werden mussten.
3	Bauabteilung									
300	Bauabteilung									
3010.01	Besoldung Verwaltungs- und Betriebspersonal	973'656.10	947'500.00	26'156.10		26'156.10		10.05.2021		Nach der Kündigung vom Schulhausabwart Wyden (Kst 373) gab es eine Umstrukturierung. Die Stelle wurde nicht direkt ersetzt, dafür eine neue Stelle "Leiter Hauswirtschaft" geschaffen. Die Besoldungskosten laufen über dieses Konto.
3010.11	Rückstellung Ferien, Glz-/Überzeitguthaben	43'433.60		43'433.60		43'433.60		10.05.2021		Anpassung der Rückstellung (nicht budgetiert).
3130.06	Dienstleistungen Dritter	116'162.30		116'162.30		43'500.00		23.03.2020	127	Unterstützung der Baupolizei.
						22'700.00		23.03.2020	128	Räumungsarbeiten von wiederrechtlich abgelegten Sachen bei Neuhaus Fritz, Rütliweg 31, Worb.
						65'000.00		10.08.2020	269	Unterstützung der Baupolizei.
3130.08	Verwaltungsgebühren	65'053.35	50'000.00	15'053.35		15'053.35		10.05.2021		Abhängig von der jährlichen Bautätigkeit (Bauvoranfragen, Baugesuche, Amtsbericht von Dritten).
311	Sportanlagen									
3010.02	Besoldung Teilzeitpersonal im Stundenlohn	20'689.05	8'000.00	12'689.05		12'689.05		10.05.2021		Im Budget 2020 wurde der Vorjahresbetrag berücksichtigt und auf 8'000 gekürzt, was sich als falsch erwiesen hat. In den Vorjahren wurden zusätzlich Zahlungen an Dritte (SCW) geleistet in der Höhe von rund 6'500, welche nun durch die Gemeinde geleistet werden.
3300.41	Planmässige Abschreibungen Hochbauten VV	70'974.35	64'800.00	6'174.35	6'174.35			10.05.2021		Abschreibung gesetzl. vorgeschrieben.
312	Parkanlagen									
3140.02	Betrieblicher Unterhalt Grundstücke	66'106.00	56'000.00	10'106.00		10'106.00		10.05.2021		Höherer Aufwand Robi +6'581.20, Vollere war nicht budgetiert +5'300.75 (Budget 2019=3'900.-), höherer Aufwand Spielwiese Fliederweg +2'770.80.
313	Natur- und Kulturgüterschutz									
3140.03	Unterhalt Naturschutzgebiete	80'425.10	43'000.00	37'425.10		36'142.00		06.04.2020	137	Erweiterte Machbarkeitsstudie für Steckbach, Drainage, Überläufe, Biberbauten.
						1'283.10		10.05.2021		
325	Vermessungswesen									
3320.91	Planmässige Abschreibungen übr. immat. Anlagen	22'430.00		22'430.00	22'430.00			10.05.2021		Abschreibung gesetzl. vorgeschrieben.
335	Werkhof (Betrieb)									
3151.01	Unterhalt Maschinen, Geräte, Fahrzeuge	82'772.35	48'000.00	34'772.35		44'500.00		10.08.2020	268	Kommunalfahrzeug Meili II VM 3500, Reparatur und Prüfbereitstellung.
350	Wasserversorgung									
3101.12	Wasserzukaufe Wasserversorgung	737'702.05	595'100.00	142'602.05		142'602.05		10.05.2021		Die Wasserbeschaffung WVRB basiert auf den Top10 Mengen und dem Verbrauch. Im 2020 lag der Top10 Wert um 20% höher als erwartet und der Verbrauchspreis wurde um 10Rp./m3 erhöht.
3143.11	Baulicher Unterhalt WV	366'133.15	252'000.00	114'133.15		114'133.15		10.05.2021		Rohrleitungsbruch: Umfangreiche Sanierungsarbeiten an Richtigengrabenstrasse mit Kosten CHF 79'432 + CHF 12'260 = 91'692.
3510.51	Einlage Anschlussgebühren	176'562.00	139'900.00	36'662.00	36'662.00			10.05.2021		Es wurden mehr Anschlussgebühren eingenommen als budgetiert.
3898.11	Einlagen in SF Übertragung VV WV	365'000.00		365'000.00	365'000.00			10.05.2021		Bildung Spezialfinanzierung Übertragung VV Wasserleitung Muri (gesetzl. Vorgeschrieben).
355	Abwasserentsorgung									
3510.12	Einlage Spezialfinanzierung Werterhaltung AWE	462'055.00	311'000.00	151'055.00	151'055.00			10.05.2021		Die Einlage fällt höher aus, weil zum Zeitpunkt der Budgetierung mit einem Abgang gewisser Anlagen gerechnet wurde. Dieser erfolgt erst im Jahr 2021 oder 2022.
360	Abfallentsorgung									
3130.33	Transporte durch Dritte	509'547.30	490'800.00	18'747.30		18'747.30		10.05.2021		Beim brennbaren Kehricht und der Grüngütersorgung wurden die Prognosen bei sämtlichen Gemeinden im KEWU-Gebiet überstiegen. Dieser Trend wurde erst festgestellt ab März 2020 nach Beginn des Lockdowns.
3151.31	Unterhalt Maschinen, Geräte, Fahrzeuge	9'684.10	2'000.00	7'684.10		14'000.00		24.02.2020	104	Tiefere Rückforderung der KEWU AG für die Container-Reparatur als dies bei der Einholung des Nachkredits noch angenommen wurde. Kreditantrag: Reparatur Sammelstelle Migros und Schulhausstrasse.
372	Kindergartengebäude Rüfenacht-Vielbringen									
3300.41	Planmässige Abschreibungen Hochbauten VV	90'602.80	75'900.00	14'702.80	14'702.80			10.05.2021		Abschreibung gesetzl. vorgeschrieben.
373	Primarschulanlagen Worb									
3010.02	Besoldung Teilzeitpersonal im Stundenlohn	152'315.50	40'000.00	112'315.50		21'450.00		14.12.2020	413	Lohnmehrkosten, Desinfektionsrundgang SA Wyden 1 und 2, Zentrum und Sonnhalde.
						90'865.50				Umwandlung von Anstellungen im Stundenlohn in Anstellungen im Monatslohn wurde nicht umgesetzt (rund CHF 68'000.00). Zudem mussten krankheits- und unfallbedingte Ausfälle durch Stellvertretungen abgedeckt werden. Plus pandemiebedingter Mehraufwand (Reinigung & Desinfektion).
3101.01	Verbrauchsmaterial	26'459.70	20'000.00	6'459.70		9'150.00		14.12.2020	413	Beschaffung von Reinigungs- und Desinfektionsmittel, Papier und Tücher.
3120.03	Anschlussgebühren	34'133.35		34'133.35		41'000.00		27.01.2020	31	Im Nachkredit vom 27.1.20 wurde fälschlicherweise ein Kredit von 41'000.- beantragt. Diese Summe beinhaltet aber den Werkhof, das Schulhaus und das Wehrdienstmagazin.
3144.01	Baulicher Unterhalt Hochbauten	258'761.45	190'670.00	68'091.45		59'000.00		27.01.2020	31	Anschluss Wärmeverbund; Rückbau Heizung und Montage Sekundärseite
						9'091.45				1. Pandemiebedingte Hygienemassnahmen (Desinfektionsspender, Abfallimer, usw) 2. Rep./Ersatz Pausengong Zentrum 10'881.15. 3. Unerwartete Reparaturen.
3320.91	Planmässige Abschreibungen übr. immat. Anlagen	6'715.00		6'715.00	6'715.00			10.05.2021		Abschreibung gesetzl. vorgeschrieben.
374	Schulzentrum Worboden									
3010.02	Besoldung Teilzeitpersonal im Stundenlohn	104'452.40	12'000.00	92'452.40		11'700.00		14.12.2020	413	Lohnmehrkosten, Desinfektionsrundgang OSZ Worboden.
						80'752.40				Umwandlung von Anstellungen im Stundenlohn in Anstellungen im Monatslohn wurde nicht umgesetzt (rund CHF 73'000.00). Zudem mussten unfallbedingte Ausfälle durch Stellvertretungen abgedeckt werden. Plus pandemiebedingter Mehraufwand (Reinigung & Desinfektion).

NACHKREDITABELLE ZUR ERFOLGSRECHNUNG 2020
mit mehr als 5'000 Franken Abweichung zum Budgetkredit

KONTO	KONTOBEZEICHNUNG	RECHNUNG	BUDGET	ÜBER- SCHREITUNG	NACHKREDIT				BEMERKUNG / KREDITBEGRÜNDUNG		
					GEBUNDENE AUSGABEN	GR bis 149'999.-	GGR ab 150'000.-	DATUM BESCHLUSS		GRB- NR.	
3101.01	Verbrauchsmaterial	16'328.55	11'000.00	5'328.55	4'690.00			14.12.2020	413	Beschaffung von Reinigungs- und Desinfektionsmittel, Papier und Tücher.	
					638.55						
3111.01	Maschinen, Geräte, Fahrzeuge	65'843.40	3'000.00	62'843.40	61'400.00			09.03.2020	118	Kommunaltraktor Iseki TH330; Ersatzbeschaffung.	
					2'840.00			14.12.2020	413	OSZ Worboden; Beschaffung von 110 Treteimern.	
3144.01	Baulicher Unterhalt Hochbauten	210'390.55	153'390.00	57'000.55	54'950.00			10.02.2020	55	Anschluss Wärmeverbund; Rückbau Heizung und Montage Sekundärseite.	
					2'050.55			10.05.2021			
375	Schulanlagen Rüfenacht-Vielbringen										
3010.02	Besoldung Teilzeitpersonal im Stundenlohn	81'851.70	42'500.00	39'351.70	39'351.70			10.05.2021		Total Lohnkosten Konto: 01+02 269'720.85 Budget Total 285'600.00 = Differenz 15'879.85 welche in der Summe der Lohnzahlungen nicht gebraucht wurden. Umwandlung von Anstellungen im Stundenlohn in Anstellungen im Monatslohn wurde nicht umgesetzt.	
3101.01	Verbrauchsmaterial	22'866.85	15'000.00	7'866.85	8'470.00			14.12.2020	413	Beschaffung von Reinigungs- und Desinfektionsmittel, Papier und Tücher.	
3144.01	Baulicher Unterhalt Hochbauten	243'252.45	153'190.00	90'062.45	70'000.00			18.05.2020	179	Erneuerung der Schwimmbadbeschichtung in der Schulanlage Rüfenacht.	
					20'062.45			10.05.2021			
3144.02	Betrieblicher Unterhalt Hochbauten	103'184.55	88'160.00	15'024.55	15'024.55			10.05.2021		Betrieblicher Unterhalt wurde durch die Fiko fälschlicherweise gekürzt. Betrieblicher Unterhalt nicht kürzbar. Rüfenacht BG: 80'800.00 Vielbringen BG: 25'450.00 Total 106'250.00 bei Aufwand 103'184.55.	
376	Tagesschule Worb Gebäude										
3320.91	Planmässige Abschreibungen übr. immat. Anlagen	29'491.25		29'491.25	29'491.25			10.05.2021		Abschreibung gesetzl. vorgeschrieben.	
380	Verwaltungsgebäude										
3010.02	Besoldung Teilzeitpersonal im Stundenlohn	9'996.85		9'996.85	11'280.00			14.12.2020	413	Lohnmehrkosten, Desinfektionsrundgang Verwaltungsgebäude.	
3110.01	Büromöbel und Geräte	28'280.65	20'000.00	8'280.65	8'900.00			10.08.2020	267	Anschaffung von Büromöbel in der Bauabteilung.	
3132.05	Gebäudereinigung	67'257.15	59'250.00	8'007.15	4'800.00			14.12.2020	413	Mehraufwand der Reinigungsfirma FARO.	
					3'207.15					Mehraufwand Corona = 4'681.70.	
384	Zivilschutzanlagen										
3111.01	Maschinen, Geräte, Fahrzeuge	32'719.65	16'600.00	16'119.65	20'500.00			18.05.2020	180	Ersatzbeschaffung des Heissluftdämpfers für die Zivilschutzanlage Hofmatt	
3144.01	Baulicher Unterhalt Hochbauten	44'044.45	29'000.00	15'044.45	15'552.00			17.08.2020	280	ZSA Hofmatt; Montage Geländer bei Zugangsrampe.	
4	Sozialdienste										
400	Verwaltung Sozialhilfe- und beratung, KES										
3010.02	Besoldung Teilzeitpersonal im Stundenlohn	24'369.45		24'369.45	24'369.45			10.05.2021		Alltlasten aufräumen im Bereich KES, Anstellungen wegen gesundheitlich bedingten Ausfällen.	
3132.01	Honorare, Gutachten, Dienstleistungen	26'300.60	15'000.00	11'300.60	15'000.00			24.02.2020	70	Sozialdienste; Organisationsentwicklung mit externe Begleitung.	
405	Sozialhilfe										
3637.11	Bevorschussung KK-Prämien (IPV)	643'168.00		643'168.00	643'168.00			10.05.2021		Umstellung System, dass Zahlungen vom ASVS durch SD bevorschusst werden und nicht mehr direkt an Krankenkasse.	
3637.13	Notfallkosten für Personen ohne Schweizer Wohnsitz	49'679.00		49'679.00	49'679.00			10.05.2021		Einmalige Leistung aufgrund Rückführung eines Verunfallten, der mittellos gewesen ist (Lastenausgleichsberechtigt).	
420	Fürsorgeeinrichtungen										
3010.01	Besoldung Verwaltungs- und Betriebspersonal	14'276.35		14'276.35	12'800.00			13.01.2020	14	Schaffung Teilzeitstelle Administration Betreuungsgutscheine.	
					800.00			14.09.2020	298	Ausrichtung Prämie.	
					676.35						
3637.12	Betreuungsgutscheine Kitas/TFO	341'962.50		341'962.50	261'962.50		80'000.00	09.12.2019	229	Finanzierung Betreuungsgutscheine. Neues Abrechnungsverfahren (brutto). Es wurden nur die Nettokosten bewilligt (vgl. Kto. 4611.03).	
								10.05.2021		Vgl. GGR-Beschluss vom 09.12.2019, mit welchem die Einführung des Betreuungsgutscheinsystems genehmigt wurde (Verpflichtungskredit über CHF 573'000 für die Jahre 2021 - 2023 = netto).	
434	Personalkosten Kindes- und Erwachsenenschutz										
3010.01	Besoldung Verwaltungs- und Betriebspersonal	357'795.30	314'800.00	42'995.30	13'700.00			15.06.2020	219	Schaffung 30 Stellenprozent Sozialarbeit KES.	
					27'095.30			10.05.2021		Durch Umstrukturierungen innerhalb der Sozialdienste fallen im Bereich KES höhere Personalkosten an, welche z.T. im Konto 400.3010.01 berücksichtigt waren (Unterschreitung inkl. Nachkredit: 5'1400.20).	
435	Personalkosten Sozialhilfe										
3010.01	Besoldung Verwaltungs- und Betriebspersonal	406'510.75	392'200.00	14'310.75	2'200.00			29.06.2020	237	Organisationsentwicklung; Entlastung Bereichsleitende im Umfang von 15 Stellenprozent.	
					12'110.75			10.05.2021		Höhere Anstellungsprozente von 10% als budgetiert bei einer SAR.	
5	Polizeiabteilung										
501	Gemeindepolizei										
3611.07	Polizeidienstleistungen	144'849.10	121'500.00	23'349.10	23'073.60			18.01.2021	18	Kantonspolizei Abgeltung Interventionskosten.	
					275.50			10.05.2021			
505	Friedhof										
3637.04	Unterstützungen	21'612.75	15'000.00	6'612.75	6'612.75			10.05.2021		Deutlich mehr Gesuche um Unterstützung Mittelloser.	
510	Gesundheitspolizei										
3101.01	Verbrauchsmaterial	37'316.10	7'100.00	30'216.10	26'028.40			14.12.2020	413	Beschaffung von Desinfektionsmaterial und Schutzausrüstung.	
					4'187.70			10.05.2021		Rechnung für Desinfektionsmittel ist erst nach Genehmigung des Nachkredits eingetroffen.	
3111.01	Maschinen, Geräte, Fahrzeuge	96'728.85	15'940.00	80'788.85	72'500.00			18.11.2019	1157	Sanitätspolizeiliche Massnahmen; City Secure Koffer.	
					8'288.85			10.05.2021		Projek First Responder, Beschaffung Defibrillatoren GR-Nachkredit 18.11.2019.	
525	Feuerwehr										
3181.02	Abschreibungen/Erlasse periodische Steuern	9'721.68		9'721.68	9'721.68			10.05.2021		Verbuchung gemäss Richtlinien des Kantons. Die Kosten wurden auf das Konto 232.3181.02 budgetiert.	
Total		13'675'332.19	7'771'608.80	5'903'723.39	4'098'221.18	1'781'330.31	80'000.00				

11.9 Weitere massgebende Angaben

11.9.1 Werterhaltungskosten und Einlage in die Spezialfinanzierung Werterhalt Wasserversorgung

Wiederbeschaffungswert, Werterhaltungskosten und Einlage in die Spezialfinanzierung Werterhalt für Wasserversorgungsanlagen ¹

Rechnungsjahr: 2020

Wasserversorgung: Worb Kontaktperson: Jonas Weil Telefon: 031 838 07 21


Datengrundlagen Geschätzt
 GWP
 Anlagenbuchhaltung

	① Wieder- beschaffungswert brutto in Fr.	② Beiträge Dritter ² in Fr.	③ Wieder- beschaffungswert netto in Fr. (① - ②)	④ Nutzungsdauer in Jahren	⑤ Erneuerungsrate in % (100/④)	⑥ Walterhaltungskosten in Fr./Jahr (③*⑤)
Anlageteile						
1. Wasserfassungen	-	-	-	50	2.00%	-
2. Aufbereitungsanlagen	-	-	-	33	3.00%	-
3. Pumpwerke, Druckreduzier- und Messschächte	180'000	-	180'000	50	2.00%	3'600
4. Reservoir	-	-	-	66	1.50%	-
5. Leitungen und Hydranten	39'047'000	-	39'047'000	80	1.25%	488'088
6. Mess-, Steuerungs-, Fernwirkanlagen	40'000	-	40'000	20	5.00%	2'000
7. Einkaufssummen, einmalige Konzessionsabgaben ³	-	-	-	33	3.00%	-
Total 1 - 7	39'267'000	-	39'267'000			493'688

⑦ Bestand Verwaltungsvermögen in Franken	3'197'675	in Prozent von ③: (100*⑦/③)	8%
⑧ Bestand Spezialfinanzierung Werterhalt in Franken	8'770'784	in Prozent von ③: (100*⑧/③)	22%

Bemerkungen: Bestand VV per 01.01.2020 (Kti. 14031.xx und 14071.01)
 Bestand SF Werterhalt per 01.01.2020 (Kto. 29301.01)

⑨ Gewählter Einlagesatz in Prozent ⁵	75%
⊗ berechnete Einlage in SF Werterhalt in Franken (⑥ x ⑨)	370'266
Einmalige Anschlussgebühren, an Einlage angerechnet ⁶	176'562
Einlage Spezialfinanzierung abzüglich Anschlussgebühren	193'704
⑩ Anzahl Einwohner im Versorgungsgebiet	11'650
Ⓜ Einlage pro Einwohner in Franken (⊗ / ⑩)	32

Datum: 11.03.2021 jw Unterschrift: 

¹ Dieses Blatt ist Bestandteil der Jahresrechnung
² Zu erwartende Beiträge aus dem kantonalen Trinkwasserfonds und von der Gebäudeversicherung abziehen (beim AWA erfragen).
³ Einkaufssummen an andere Wasserversorgungen, einmalige Konzessionsabgaben oder dergleichen - die Abschreibungssätze sind anhand der Laufzeiten festzulegen. Bestehen Kategorien mit unterschiedlichen Abschreibungssätzen, so ist die Rubrik 7 manuell mit zusätzlichen Zeilen zu ergänzen. Einkaufssummen an andere Wasserversorgungen sind verbindlich mit einem Abschreibungssatz von 3 % einzutragen.
⁴ Ermittlung des Einlageprozentsatzes gemäss Kapitel 6.1. der WEA-Broschüre "Finanzierung der Wasserversorgung" (2004).
⁵ Die Einlage in die Spezialfinanzierung muss mindestens 60% betragen, solange Verwaltungsvermögen besteht oder der Bestand der SF Werterhalt nicht mehr 25% des Wiederbeschaffungswertes beträgt.
⁶ Die einmaligen Anschlussgebühren dürfen an die jährliche Einlage in die Spezialfinanzierung Werterhalt angerechnet werden.

11.9.2 Werterhaltungskosten und Einlage in die Spezialfinanzierung Werterhalt Abwasseranlagen

Wiederbeschaffungswert, Werterhaltungskosten und Einlage in die Spezialfinanzierung Werterhalt für die kommunalen Abwasseranlagen und gegebenenfalls den Gemeindeanteil an den regionalen Anlagen ¹

Rechnungsjahr: 2020

Gemeinde: Worb

Kontaktperson: Jonas Weil

Telefon: 031 838 07 21

E-Mail: jonas.weil@worb.ch

Aktualisierungsjahr:

Datengrundlagen AWAGemeinde AnlagenbuchhaltungDatengrundlagen AWAVerband Anlagenbuchhaltung

	① Wieder- beschaffungswert in Fr.	② Nutzungsdauer in Jahren	③ Erneuerungsrate in % (100/②)	④ Werterhaltungskosten in Fr./a (①*③)	⑤ Einlage- satz ² %	⑥ Einlage in die Spezialfinanzierung in Fr./a (④*⑤)
1. Gemeindeanlagen						
1.1 Kanalisationen	67'793'100	80	1.25%	847'414	75%	635'560
1.2 Spezialbauwerke	2'836'300	50	2.00%	56'726	75%	42'545
1.3 Abwasserreinigungsanlagen	-	33	3.00%	-		-
Total 1 (1.1 - 1.3) bzw. mittlerer Einlagesatz (Spalte ⑤)	70'629'400			904'140	75%	678'105

2. Gemeindeanteil an regionalen Anlagen ³

2.1 Kanalisationen		80	1.25%	-		-
2.2 Spezialbauwerke		50	2.00%	-		-
2.3 Abwasserreinigungsanlagen		33	3.00%	-		-
Total 2 (2.1 - 2.3) bzw. mittlerer Einlagesatz (Spalte ⑤)	-			-		-

Total 1 + 2 bzw. mittlerer Einlagesatz (Spalte ⑤)	70'629'400			904'140	75%	678'105
Einmalige Anschlussgebühren, an Einlage angerechnet ⁴						216'050
Einlage Spezialfinanzierung abzüglich Anschlussgebühren						462'055

⑦ Stand Verwaltungsvermögen	1'467'935	in Prozent von ①: (100*⑦/①)	2.1%	Höchstens Fr. 200 / EW ⁵
⑧ Stand Spezialfinanzierung Werterhalt	10'497'230	in Prozent von ①: (100*⑧/①)	14.9%	
				EW ⁶
				Fr./EW
				11'650
				58

Bemerkungen: 7) Stand VV per 01.01.2020 (Kti. 14032.xx, 14072.01)

8) Stand SF Werterhalt per 01.01.2020 (Kto. 29302.01)

Datum: 11.03.2021 jw

Unterschrift:



¹ Diese Blatt ist Bestandteil der Jahresrechnung. Eine Kopie senden Sie bitte an das AWA: ae.awa@bve.be.ch

² Die Einlage in die Spezialfinanzierung muss mindestens 60% betragen, solange der Bestand der SF Werterhalt nicht mehr als 25% des Wiederbeschaffungswertes beträgt.

³ Daten des Teils 2 nur dann angeben, wenn der Verband die Einlage in die Spezialfinanzierung nicht selber vornimmt. (Anteil gemäss Kostenverteiler Verband).

⁴ Die einmaligen Anschlussgebühren dürfen an die jährliche Einlage in die Spezialfinanzierung Werterhalt angerechnet werden.

⁵ Gemäss Artikel 32, Absatz 4 KGV ist die Einlage in die Spezialfinanzierung auf jährlich Fr. 200 (Gemeinde und Region) pro Einwohnerwert beschränkt.

⁶ Einwohnerwert (EW): Gemäss Artikel 36g KGV.

12 DETAILS ZUR RECHNUNG

	Seiten
12.1 Bilanz	71 - 81
12.2 Erfolgsrechnung nach Institutionen	82 - 124
12.3 Erfolgsrechnung nach Sachgruppen	125 - 144
12.4 Investitionsrechnung nach Institutionen	145 - 148
12.5 Investitionsrechnung nach Sachgruppen	149 - 151

Bilanz

		1.1.2020	Zuwachs	Abgang	31.12.2020
1	Aktiven	68'627'450.08	232'007'952.21	231'934'452.38	68'700'949.91
10	Finanzvermögen	37'249'368.05	221'531'322.51	224'297'278.08	34'483'412.48
100	Flüssige Mittel u. kurzfrist. Geldanlagen	11'571'044.85	100'721'588.17	103'105'290.39	9'187'342.63
1000	Kasse	39'035.35	354'320.30	364'693.15	28'662.50
10000.01	Kasse	38'235.35	354'320.30	364'693.15	27'862.50
10000.02	Vorschuss Einwohnerkontrolle	500.00			500.00
10000.03	Vorschuss Zentrale Dienste	300.00			300.00
1001	Post	7'943'871.57	66'028'401.52	67'055'859.23	6'916'413.86
10010.01	Postkonto 30-2655-3	4'713'706.96	50'652'638.35	49'263'163.49	6'103'181.82
10010.02	Postkonto 30-673849-5 SozD	1'225'781.71	8'745'610.21	9'158'159.88	813'232.04
10010.03	Postkonto 01-96471-0 (VESR)		6'630'152.96	6'630'152.96	
10010.11	E-Depositenkonto 92-883816-9	1'002'130.45		1'002'130.45	
10010.12	E-Depositenkonto SOZ 92-251765-3	1'002'252.45		1'002'252.45	
1002	Bank	3'588'137.93	34'311'826.35	35'657'698.01	2'242'266.27
10020.01	BEKB 20 968.900.2.75	3'362'912.60	32'189'734.95	33'865'353.60	1'687'293.95
10020.02	UBS 546398.01A	220'540.03	1'622'091.40	1'792'335.91	50'295.52
10020.03	SLM 20 0.998.550.06	4'685.30	500'000.00	8.50	504'676.80
1004	Debit- und Kreditkarten		27'040.00	27'040.00	
10040.01	Guthaben Debitkarten		27'040.00	27'040.00	
101	Forderungen	17'214'889.15	119'513'269.44	119'382'196.69	17'345'961.90
1010	Ford. aus Lieferungen u. Leistungen ggü. Dritten	2'169'690.55	7'447'518.50	7'914'784.66	1'702'424.39
10100.01	Debitoren VESR	2'587'619.90	6'148'255.05	6'730'204.66	2'005'670.29
10100.02	Debitoren	54'070.65	1'022'151.10	965'065.45	111'156.30
10100.03	Debitoren Mietzinse		221'112.35	219'514.55	1'597.80
10100.99	WB auf Forderungen gegenüber Dritten	-472'000.00	56'000.00		-416'000.00
1011	Kontokorrente mit Dritten	5'058.00	29'883.75	29'881.75	5'060.00
10110.01	Friedhof		24'823.75	24'823.75	
10110.04	Nebenkosten R. Pfister AG	5'058.00	5'060.00	5'058.00	5'060.00
1012	Steuerforderungen	8'210'733.20	104'005'078.54	103'160'841.95	9'054'969.79

Bilanz

		1.1.2020	Zuwachs	Abgang	31.12.2020
10120.01	Steuerausstand NESKO	8'641'150.00	56'081'137.22	55'192'398.18	9'529'889.04
10120.10	Girokonto NESKO	1'583.20	47'923'941.32	47'923'943.77	1'580.75
10120.99	WB auf Forderungen allg. Gemeindesteuern	-432'000.00		44'500.00	-476'500.00
1014	Transferforderungen	6'799'261.65	7'673'427.95	7'938'563.20	6'534'126.40
10140.02	Lastenausgleich Sozialhilfe	6'799'261.65	7'341'663.95	7'938'563.20	6'202'362.40
10140.03	Prämienverbilligungen (LA SH)		62'673.00		62'673.00
10140.04	Betreuungsgutscheine (LA SH)		269'091.00		269'091.00
1015	Interne Kontokorrente		319'977.60	318'827.60	1'150.00
10150.01	Sozialdienste, Klibu		213'930.90	213'900.90	30.00
10150.03	Mandatsbuchhaltung mit Nr.		106'046.70	104'926.70	1'120.00
1016	Vorschüsse für vorläuf. Verwaltungsausgaben	687.20			687.20
10160.01	Einweihungsfest KLF Rüfenacht	687.20			687.20
1019	Übrige Forderungen	29'458.55	37'383.10	19'297.53	47'544.12
10190.01	Verrechnungssteuer-Guthaben	994.35	2'631.35	994.33	2'631.37
10191.06	BVG Freie Mittel	12'274.55			12'274.55
10192.11	MWST-Vorsteuer ER Wasserwerk		-142.90	-142.90	
10192.12	MWST-Vorsteuer IR Wasserwerk		2'541.90	2'541.90	
10192.31	MWST-Vorsteuer ER Abfall		-285.45	-285.45	
10192.80	MWST Abrechnungskonto	16'189.65	32'638.20	16'189.65	32'638.20
104	Aktive Rechnungsabgrenzungen	530'049.15	342'558.55	530'049.15	342'558.55
1040	Personalaufwand	11'598.90		11'598.90	
10400.01	Aktive RA Personalaufwand	11'598.90		11'598.90	
1041	Sach- und übriger Betriebsaufwand	19'872.50		19'872.50	
10410.01	Aktive RA Sach- und übriger Betriebsaufwand	19'872.50		19'872.50	
1043	Transfers der Erfolgsrechnung	376'722.90	335'042.40	376'722.90	335'042.40
10430.01	Aktive RA Transfers der ER	376'722.90	335'042.40	376'722.90	335'042.40
1045	Übriger betrieblicher Ertrag	121'854.85	7'516.15	121'854.85	7'516.15
10450.01	Aktive RA übriger betrieblicher Ertrag	121'854.85	7'516.15	121'854.85	7'516.15
106	Vorräte und angefangenen Arbeiten	171'794.00	259'006.35	186'441.85	244'358.50

Bilanz

		1.1.2020	Zuwachs	Abgang	31.12.2020
1060	Handelswaren	34'815.00	245'947.35	163'375.85	117'386.50
10600	Allgemeiner Haushalt	34'815.00	245'947.35	163'375.85	117'386.50
10600.02	Tageskarten öV	14'625.00	196'507.35	111'805.85	99'326.50
10600.03	Reka-Checks	20'190.00	49'440.00	51'570.00	18'060.00
1061	Roh- und Hilfsmaterial	136'979.00	13'059.00	23'066.00	126'972.00
10610	Allgemeiner Haushalt	136'979.00	13'059.00	23'066.00	126'972.00
10610.01	Heiz- und Baumaterialien	136'979.00	13'059.00	23'066.00	126'972.00
107	Finanzanlagen	99'966.00	38'920.00		138'886.00
1070	Aktien und Anteilscheine	99'966.00	38'920.00		138'886.00
10700.01	Wertschriften	99'966.00	38'920.00		138'886.00
108	Sachanlagen FV	7'661'624.90	655'980.00	1'093'300.00	7'224'304.90
1080	Grundstücke FV	4'921'111.30	114'551.00	3'300.00	5'032'362.30
10800.01	Grundstücke FV	4'921'111.30	114'551.00	3'300.00	5'032'362.30
1084	Gebäude FV	2'740'513.60	541'429.00	1'090'000.00	2'191'942.60
10840.01	Wohnliegenschaften	2'138'973.60	430'729.00	380'000.00	2'189'702.60
10840.02	Übrige Liegenschaften	601'540.00	110'700.00	710'000.00	2'240.00
14	Verwaltungsvermögen	31'378'082.03	10'476'629.70	7'637'174.30	34'217'537.43
140	Sachanlagen VV	18'849'422.60	10'194'079.45	7'341'774.00	21'701'728.05
1401	Strassen / Verkehrswege	1'100'728.00	209'936.80	51'267.80	1'259'397.00
14010	Allgemeiner Haushalt	1'100'728.00	209'936.80	51'267.80	1'259'397.00
14010.01	Strassen, Wege	1'165'572.15	209'936.80	12'055.00	1'363'453.95
14010.99	Wertberichtigung Strassen, Wege	-64'844.15		39'212.80	-104'056.95
1402	Wasserbau	28'136.00	77'977.20	78'563.20	27'550.00
14020	Allgemeiner Haushalt	28'136.00	77'977.20	78'563.20	27'550.00
14020.01	Wasserbau	105'922.30	10'143.00	77'977.20	38'088.10
14020.99	Wertberichtigung Wasserbau	-77'786.30	67'834.20	586.00	-10'538.10

Bilanz

		1.1.2020	Zuwachs	Abgang	31.12.2020
1403	Tiefbauten	4'846'969.00	769'982.10	133'266.00	5'483'685.10
14030	Allgemeiner Haushalt	181'359.00		5'637.00	175'722.00
14030.01	Übrige Tiefbauten	199'068.75			199'068.75
14030.99	Wertberichtigung übrige Tiefbauten	-17'709.75		5'637.00	-23'346.75
14031	Wasserversorgung	3'197'675.00	718'794.90	107'695.80	3'808'774.10
14031.01	Tiefbauten Wasserversorgung	3'306'948.75	706'960.53	56'935.00	3'956'974.28
14031.99	Wertberichtigung Tiefbauten WV	-109'273.75	11'834.37	50'760.80	-148'200.18
14032	Abwasserentsorgung	1'467'935.00	51'187.20	19'933.20	1'499'189.00
14032.01	Tiefbauten Abwasserentsorgung	1'513'834.75	51'187.20		1'565'021.95
14032.99	Wertberichtigung Tiefbauten AWE	-45'899.75		19'933.20	-65'832.95
1404	Hochbauten	3'188'682.00	4'267'184.20	552'680.20	6'903'186.00
14040	Allgemeiner Haushalt	3'188'682.00	4'267'184.20	552'680.20	6'903'186.00
14040.02	Schulanlagen	3'494'989.85	2'231'449.85	19'609.95	5'706'829.75
14040.10	Sportanlagen		1'899'814.35	125'460.00	1'774'354.35
14040.90	Verschiedene Liegenschaften	94'856.80	128'632.55	104'898.85	118'590.50
14040.99	Wertberichtigung Hochbauten	-401'164.65	7'287.45	302'711.40	-696'588.60
1406	Mobilien VV	854'078.00	53'792.60	95'244.60	812'626.00
14060	Allgemeiner Haushalt	854'078.00	53'792.60	95'244.60	812'626.00
14060.01	Mobilien, Geräte, Fahrzeuge	657'856.55		4'459.25	653'397.30
14060.04	Fahrzeuge, Geräte Feuerwehr	468'663.15	49'333.35		517'996.50
14060.99	Wertberichtigung Mobilien VV	-272'441.70	4'459.25	90'785.35	-358'767.80
1407	Anlagen im Bau VV	1'224'328.60	4'450'206.55	4'523'549.20	1'150'985.95
14070	Allgemeiner Haushalt	1'224'328.60	4'400'509.10	4'523'549.20	1'101'288.50
14070.01	AiB allgemeiner Haushalt	1'224'328.60	4'400'509.10	4'523'549.20	1'101'288.50
14071	Wasserversorgung		49'697.45		49'697.45
14071.01	AiB Wasserversorgung		49'697.45		49'697.45
1409	Übrige Sachanlagen	7'606'501.00	365'000.00	1'907'203.00	6'064'298.00

Bilanz

		1.1.2020	Zuwachs	Abgang	31.12.2020
14090	Allgemeiner Haushalt	39'153.00		9'226.00	29'927.00
14090.01	Übrige Sachanlagen allg. Haushalt	56'881.55		3'241.00	53'640.55
14090.99	Wertberichtigung übr. Sachanlagen	-17'728.55		5'985.00	-23'713.55
14099	Sammelkonto best.VV b.Übergang auf HRM2	7'567'348.00	365'000.00	1'897'977.00	6'034'371.00
14099.01	Bestehendes VV Allgemeiner Haushalt	10'272'728.82		670'923.70	9'601'805.12
14099.02	Bestehendes VV Feuerwehr	1'193'182.60			1'193'182.60
14099.11	Bestehendes VV Wasserversorgung	1.00	365'000.00	365'000.00	1.00
14099.21	Bestehendes VV Abwasserentsorgung	1.00			1.00
14099.94	Wertberichtigung best. VV Feuerwehr	-397'727.60		99'432.00	-497'159.60
14099.99	Wertberichtigung best. VV Allg. Haushalt	-3'500'837.82		762'621.30	-4'263'459.12
142	Immaterielle Anlagen	892'030.00	282'550.25	287'102.30	887'477.95
1420	Software	743'465.00	13'723.20	203'788.20	553'400.00
14200	Allgemeiner Haushalt	743'465.00	13'723.20	203'788.20	553'400.00
14200.01	EDV-Anlagen	1'004'148.30	13'723.20		1'017'871.50
14200.99	Wertberichtigung Informatik	-260'683.30		203'788.20	-464'471.50
1427	Immaterielle Anlagen in Realisierung		6'217.95		6'217.95
14270	Allgemeiner Haushalt		6'217.95		6'217.95
14270.01	Immat. Anlagen in Realisierung		6'217.95		6'217.95
1429	Übrige immaterielle Anlagen	148'565.00	262'609.10	83'314.10	327'860.00
14290	Allgemeiner Haushalt	141'365.00	262'609.10	82'514.10	321'460.00
14290.01	Übrige immaterielle Anlagen	254'887.30	262'609.10		517'496.40
14290.99	Wertberichtigung immaterielle Anlagen	-113'522.30		82'514.10	-196'036.40
14291.00	Wasserversorgung WV	7'200.00		800.00	6'400.00
14291.01	Übrige immaterielle Anlagen WV	8'000.00			8'000.00
14291.99	Wertberichtigung immaterielle Anlagen WV	-800.00		800.00	-1'600.00
144	Darlehen	5'158'452.43		8'298.00	5'150'154.43
1444	Darlehen an öff. Unternehmungen	4'971'521.83			4'971'521.83
14440	Allgemeiner Haushalt	4'971'521.83			4'971'521.83

Bilanz

		1.1.2020	Zuwachs	Abgang	31.12.2020
14440.01	Darlehen an öffentlichen Unternehmungen	4'971'521.83			4'971'521.83
1446	Darlehen a.priv.Organisationen o.Erwerbszweck	186'930.60		8'298.00	178'632.60
14460	Allgemeiner Haushalt	186'930.60		8'298.00	178'632.60
14460.01	Darlehen a. priv. Organisationen o. Erwerbszweck	186'930.60		8'298.00	178'632.60
145	Beteiligungen, Grundkapitalien	6'478'177.00			6'478'177.00
1454	Beteilig.an öffentl.Unternehmungen	6'460'001.00			6'460'001.00
14540	Allgemeiner Haushalt	6'460'001.00			6'460'001.00
14540.01	Beteiligungen an öffentl. Unternehmungen	6'460'001.00			6'460'001.00
1455	Beteilig.an privaten Unternehmungen	18'176.00			18'176.00
14550	Allgemeiner Haushalt	18'176.00			18'176.00
14550.01	Beteilig. an privaten Unternehmungen	18'176.00			18'176.00

Bilanz

		1.1.2020	Zuwachs	Abgang	31.12.2020
2	Passiven	68'627'450.08	69'934'695.04	69'861'195.21	68'700'949.91
20	Fremdkapital	26'222'066.38	64'597'419.24	67'327'333.25	23'492'152.37
200	Laufende Verbindlichkeiten	2'171'241.09	53'526'139.69	53'618'598.20	2'078'782.58
2000	Lauf. Verb.a.Liefer.u.Leist.v.Dritten	1'323'474.35	38'479'046.35	38'356'216.25	1'446'304.45
20000	Kreditoren	1'315'367.25	36'129'059.45	36'002'282.35	1'442'144.35
20000.01	Kreditorsammelkonto	1'315'287.25	36'125'915.65	36'000'049.30	1'441'153.60
20000.02	Quellensteuern		3'223.80	2'233.05	990.75
20000.04	Vorauszahlung Gebühren	80.00	-80.00		
20001	Kreditoren Sozial- und Personalversicherungen	8'107.10	2'349'986.90	2'353'933.90	4'160.10
20001.01	AHV-Kontokorrent		1'039'817.80	1'039'817.80	
20001.02	BVG-Kontokorrent		1'015'717.35	1'015'717.35	
20001.03	UVG-Kontokorrent	8'107.10	139'730.95	145'486.35	2'351.70
20001.04	FAK-Kontokorrent		130'065.00	130'065.00	
20001.05	KTG-Kontokorrent		24'655.80	22'847.40	1'808.40
2001	Kontokorrente mit Dritten	342'077.30	5'708'713.75	5'887'529.80	163'261.25
20010	Kontokorrente mit Kanton		4'097'383.00	4'097'383.00	
20010.02	Kontokorrent Erz.Dir. (Gehaltskosten)		4'097'383.00	4'097'383.00	
20012	Kontokorrente mit anderen Dritten	342'077.30	1'611'330.75	1'790'146.80	163'261.25
20012.01	Musikschule Worblental/Kiesental	6'711.10	370'267.90	376'979.00	
20012.02	Sportzentrum Worb AG	90'086.45	55'509.00	4'330.00	141'265.45
20012.03	Anteilscheine FH Lenk	17'800.00			17'800.00
20012.04	Nebenkosten R. Pfister AG		65'746.70	65'746.70	
20012.10	Allgemeiner Kontokorrent	227'217.20	1'114'630.75	1'338'062.45	3'785.50
20012.11	Kontokorrent Ratenzahlungen	262.55	5'176.40	5'028.65	410.30
2002	Steuern		484'311.65	484'311.65	
20022	Steuerschulden MWST		484'311.65	484'311.65	
20022.80	MWST Abrechnungskonto		484'311.65	484'311.65	
2003	Erhaltene Anzahlungen von Dritten	4'427.75	-3'303.55		1'124.20

Bilanz

		1.1.2020	Zuwachs	Abgang	31.12.2020
20030	Erhaltene Anzahlungen von Dritten	4'427.75	-3'303.55		1'124.20
20030.01	Vorauszahlungen	4'427.75	-3'303.55		1'124.20
2005	Interne Kontokorrente	94'272.58	8'814'295.59	8'852'785.60	55'782.57
20050	Kontokorrente m.z.konsolidierenden Einheiten	93'322.58	33'763.94	71'303.95	55'782.57
20050.01	Durchlaufkonto Akonto		2'747.20	2'169.00	578.20
20050.03	Sozialdienste, Durchlauf Ali-Inkasso	67'026.90	14'424.05	68'434.95	13'016.00
20050.04	Rückstellungen GB wirtschaftl. Sozialhilfe	25'595.68	16'592.69		42'188.37
20050.97	Spenden Kunstrasen	700.00		700.00	
20053	Abrechnungskonten Löhne	950.00	8'780'531.65	8'781'481.65	
20053.01	Lohnkontokorrent		8'749'613.70	8'749'613.70	
20053.02	Lohndurchlaufkonto	950.00	30'917.95	31'867.95	
2006	Depotgelder und Kautionen	406'989.10	43'075.90	37'754.90	412'310.10
20060.01	Schlüsseldepot SA Worb	7'710.00	1'000.00		8'710.00
20060.02	Schlüsseldepot SA Worbboden	8'250.00			8'250.00
20060.03	Schlüsseldepot SA Rüfenacht	10'420.00			10'420.00
20060.04	Primarschule Worb	6'853.10	3.45		6'856.55
20060.05	Sekundarschule Worb	26'858.55	13.45	3'068.80	23'803.20
20060.06	Primarkreis Rüfenacht	5'625.75	2.80		5'628.55
20060.07	Schülerkiosk Rüfenacht	14'298.67	7'417.15		21'715.82
20060.08	Jugendrat	17'161.29			17'161.29
20060.09	Grabunterhaltsdepots	250'864.75	34'639.05	34'686.10	250'817.70
20060.10	Flüchtlingskinder Enggistein	1'700.80			1'700.80
20060.11	Zuwendungen ohne Zweckbindung	55'147.34			55'147.34
20060.12	Flurgenossenschaft Leimimatte	2'098.85			2'098.85
2009	Übrige laufende Verpflichtungen	0.01			0.01
20090.02	Vermittlungsfälle	0.01			0.01
201	Kurzfristige Finanzverbindlichkeiten	3'000'000.00	10'000'000.00	3'000'000.00	10'000'000.00
2010	Verbindlichkeiten ggü.Finanzintermediären	3'000'000.00	10'000'000.00	3'000'000.00	10'000'000.00
20103	Kurzfr. Verbindl. ggü. anderen Geldinstituten	3'000'000.00	10'000'000.00	3'000'000.00	10'000'000.00
20103.04	Darlehen AHV 2010-2020	3'000'000.00		3'000'000.00	
20103.05	Darlehen AHV 2011-2021		5'000'000.00		5'000'000.00

Bilanz

		1.1.2020	Zuwachs	Abgang	31.12.2020
20103.06	Darlehen SUVA 2011-2021		5'000'000.00		5'000'000.00
204	Passive Rechnungsabgrenzungen	144'771.55	121'228.40	144'771.55	121'228.40
2040	Personalaufwand	5'007.15	8'391.15	5'007.15	8'391.15
20400.01	Passive RA Personalaufwand	5'007.15	8'391.15	5'007.15	8'391.15
2041	Sach- und übriger Betriebsaufwand	16'153.55	26'333.05	16'153.55	26'333.05
20410.01	Passive RA Sach- und übriger Betriebsaufwand	16'153.55	26'333.05	16'153.55	26'333.05
2043	Transfers der Erfolgsrechnung	7'040.00		7'040.00	
20430.01	Passive RA Transfers der ER	7'040.00		7'040.00	
2044	Finanzaufwand / Finanzertrag	116'570.85	86'504.20	116'570.85	86'504.20
20440.01	Passive RA Finanzaufwand/Finanzertrag	116'570.85	86'504.20	116'570.85	86'504.20
205	Kurzfristige Rückstellungen	245'081.15	46'519.85	12'421.70	279'179.30
2050	Kurzfrist.Rückstellungen a.Mehrleist.d.Personals	245'081.15	46'519.85	12'421.70	279'179.30
20500.01	Kurzfr. Rückstellungen Personal	245'081.15	46'519.85	12'421.70	279'179.30
206	Langfristige Finanzverbindlichkeiten	19'000'000.00		10'000'000.00	9'000'000.00
2064	Darlehen, Schuldscheine	19'000'000.00		10'000'000.00	9'000'000.00
20640.05	Darlehen AHV 2011-2021	5'000'000.00		5'000'000.00	
20640.06	Darlehen SUVA 2011-2021	5'000'000.00		5'000'000.00	
20640.07	Darlehen BEKB 2013-2023	4'000'000.00			4'000'000.00
20640.09	Darlehen Postfinance 2014-2024	5'000'000.00			5'000'000.00
208	Langfristige Rückstellungen	377'532.00	11'800.00	3'481.95	385'850.05
2083	Langfristige Rückstellungen für nicht versicherte Schäden	377'532.00	11'800.00	3'481.95	385'850.05
20830.01	Eigenversicherung	377'532.00	11'800.00	3'481.95	385'850.05
209	Verbindlichk.ggü.SF u.Fonds im FK	1'283'440.59	891'731.30	548'059.85	1'627'112.04
2090	Verbindlichkeiten ggü.SF im FK	759'477.85	794'012.00	455'509.00	1'097'980.85
20900.04	Freibad und Kunsteisbahn	759'477.85	794'012.00	455'509.00	1'097'980.85

Bilanz

		1.1.2020	Zuwachs	Abgang	31.12.2020
2092	Verbindlichk.ggü.Legaten u. Stiftungen o.eig. Rechtspersönlichkeit im FK	523'962.74	97'719.30	92'550.85	529'131.19
20920.01	Gfeller-Familienarmenfonds	145'012.35	72.50	71.30	145'013.55
20920.04	Mädchenwaisenfonds	23'820.55	11.90		23'832.45
20920.09	Konfirmandenfonds	8'787.90	4.40		8'792.30
20920.10	Gebr. D.+Ch. Soltermann Fonds	16'219.40	8.10		16'227.50
20920.11	Hausarmenfonds Richigen	10'496.40	5.25	1'799.55	8'702.10
20920.12	Fonds f.Bibliotheken der Gde Worb	7'366.95	3.70		7'370.65
20920.13	Arbeitsamt-Arbeitslosenfonds	6'800.45		6'800.45	
20920.14	Jubiläumsfonds 150 Jahre EvK	63'367.10	31.70		63'398.80
20920.16	Fonds "Heit Sorg zu Worb"	9'176.30	4.60		9'180.90
20920.17	Grabunterhaltsfonds	52'308.85	9'499.65	1'098.60	60'709.90
20921.01	Zuwendungen Genossenschaft EvK	80'095.15	70'859.00	75'939.00	75'015.15
20921.02	Zuwendungen Amtsanzeiger	75'147.20	17'218.50	5'282.05	87'083.65
20921.03	Zuwendungen Vermittlungsfälle	25'364.14		1'559.90	23'804.24
29	Eigenkapital	42'405'383.70	5'337'275.80	2'533'861.96	45'208'797.54
290	Verpfl.(+),Vorschüsse(-)ggü.Spezialfin.	9'508'152.55	365'000.00	366'189.25	9'506'963.30
2900	Spezialfinanzierungen im EK	9'508'152.55	365'000.00	366'189.25	9'506'963.30
29000	Spezialfinanzierung Feuerwehr	196'365.69		80'509.33	115'856.36
29000.01	SF Feuerwehr einseitig	196'365.69		80'509.33	115'856.36
29001	Spezialfinanzierung Wasserversorgung	7'484'855.50	365'000.00	39'255.60	7'810'599.90
29001.01	SF Wasserversorgung RA	1'049'105.50		39'255.60	1'009'849.90
29001.02	SF Übertragung VV (Primäranlagen WVRB 2019)	6'435'750.00			6'435'750.00
29001.03	SF Übertragung VV (Wasserleitung Muri WVRB 2020)		365'000.00		365'000.00
29002	Spezialfinanzierung Abwasserentsorgung	1'534'006.10		192'727.70	1'341'278.40
29002.01	SF Abwasserentsorgung RA	1'534'006.10		192'727.70	1'341'278.40
29003	Spezialfinanzierung Abfall	292'925.26		53'696.62	239'228.64
29003.01	SF Abfallentsorgung RA	292'925.26		53'696.62	239'228.64
293	Vorfinanzierungen	19'788'326.85	1'080'001.00	88'253.00	20'780'074.85
2930	Vorfinanzierungen	19'788'326.85	1'080'001.00	88'253.00	20'780'074.85

Bilanz

		1.1.2020	Zuwachs	Abgang	31.12.2020
29300	Allgemeiner Haushalt	520'312.75	31'630.00	17'559.00	534'383.75
29300.01	Standingfonds Gemeindepersonal	164'880.75		17'559.00	147'321.75
29300.02	Parkplatzersatzabgaben	181'252.00			181'252.00
29300.03	Liegenschaften Finanzvermögen	174'180.00	31'630.00		205'810.00
29301	Wasserversorgung Werterhalt	8'770'784.05	370'266.00	50'760.80	9'090'289.25
29301.01	Wasserversorgung Werterhalt	8'770'784.05	370'266.00	50'760.80	9'090'289.25
29302	Abwasserentsorgung Werterhalt	10'497'230.05	678'105.00	19'933.20	11'155'401.85
29302.01	Abwasserentsorgung Werterhalt	10'497'230.05	678'105.00	19'933.20	11'155'401.85
294	Reserven	1'780'407.93	2'141'986.90		3'922'394.83
2940	Finanzpolitische Reserve	1'780'407.93	2'141'986.90		3'922'394.83
29400.01	Finanzpolitische Reserve	1'780'407.93	2'141'986.90		3'922'394.83
296	Neubewertungsreserve Finanzvermögen	2'706'502.85		628'163.10	2'078'339.75
2960	Neubewertungsreserve Finanzvermögen	2'706'502.85		628'163.10	2'078'339.75
29600	Neubewertungsreserve Finanzvermögen	2'706'502.85		628'163.10	2'078'339.75
29600.01	Neubewertungsreserve Finanzvermögen	2'706'502.85		628'163.10	2'078'339.75
299	Bilanzüberschuss /-fehlbetrag	8'621'993.52	1'750'287.90	1'451'256.61	8'921'024.81
2990	Jahresergebnis	1'451'256.61	299'031.29	1'451'256.61	299'031.29
29900.01	Jahresergebnis	1'451'256.61	299'031.29	1'451'256.61	299'031.29
2999	Kumulierte Ergebnisse der Vorjahre	7'170'736.91	1'451'256.61		8'621'993.52
29990.01	Kumulierte Ergebnisse der Vorjahre	7'170'736.91	1'451'256.61		8'621'993.52

Erfolgsrechnung

		Rechnung 2020		Budget 2020		Rechnung 2019	
		Aufwand	Ertrag	Aufwand	Ertrag	Aufwand	Ertrag
ERFOLGSRECHNUNG INSTITUTIONELL		57'640'714.29	57'939'745.58	55'459'068.15	55'145'078.30	61'107'466.66	62'558'723.27
Aufwandüberschuss					313'989.85		
Ertragsüberschuss		299'031.29				1'451'256.61	
1	Präsidialabteilung	11'822'774.53	1'643'692.39	12'086'438.30	1'758'052.50	11'098'034.05	1'608'369.55
	Nettoaufwand		10'179'082.14		10'328'385.80		9'489'664.50
100	Abstimmungen und Wahlen	81'003.60	3'350.95	120'730.00	5'080.00	70'159.70	486.15
	Nettoaufwand		77'652.65		115'650.00		69'673.55
100	Abstimmungen und Wahlen	81'003.60	3'350.95	120'730.00	5'080.00	70'159.70	486.15
3000.01	Sitzungsgelder	14'460.00		20'530.00		15'300.00	
3102.01	Drucksachen, Publikationen	23'645.00		37'950.00		9'604.25	
3130.01	Porti, Telefon	30'649.75		51'200.00		43'638.90	
3132.01	Honorare, Gutachten, Dienstleistungen	10'580.10		9'000.00			
3170.01	Spesenentschädigungen	1'668.75		2'050.00		1'616.55	
4260.01	Rückerstattungen		3'350.95		5'080.00		486.15
101	Grosser Gemeinderat	43'580.30	400.00	47'320.00		41'213.95	
	Nettoaufwand		43'180.30		47'320.00		41'213.95
101	Grosser Gemeinderat	43'580.30	400.00	47'320.00		41'213.95	
3000.01	Sitzungsgelder	19'800.00		24'100.00		22'750.00	
3000.02	Entschädigung Behördenmitglieder/Funktionäre	6'395.80		6'500.00		6'479.15	
3010.02	Besoldung Teilzeitpersonal im Stundenlohn	2'656.90		3'300.00		2'912.80	
3050.01	Sozialversicherungsbeiträge	171.10		200.00		354.65	
3053.01	Unfallversicherungsbeiträge	4.10		10.00		6.15	
3054.01	FAK-Beiträge	42.50		100.00		90.25	
3055.01	Krankentaggeldversicherungsbeiträge	4.10		10.00		6.15	
3160.01	Miete und Pacht Liegenschaften	10'385.00		7'600.00		6'680.00	
3170.01	Spesenentschädigungen	634.00		500.00		500.00	
3170.02	Freier Ratskredit	3'486.80		5'000.00		1'434.80	
4260.01	Rückerstattungen		400.00				
102	Gemeinderat	414'168.80		430'070.00	1'000.00	418'446.45	
	Nettoaufwand		414'168.80		429'070.00		418'446.45
102	Gemeinderat	414'168.80		430'070.00	1'000.00	418'446.45	
3000.01	Sitzungsgelder	8'190.00		7'920.00		7'020.00	

Erfolgsrechnung

		Rechnung 2020		Budget 2020		Rechnung 2019	
		Aufwand	Ertrag	Aufwand	Ertrag	Aufwand	Ertrag
3000.02	Entschädigung Behördenmitglieder/Funktionäre	293'573.50		294'100.00		293'197.10	
3050.01	Sozialversicherungsbeiträge	19'860.75		19'400.00		19'349.00	
3052.01	Personalversicherungsbeiträge	18'147.00		17'800.00		17'837.40	
3053.01	Unfallversicherungsbeiträge	604.50		900.00		928.20	
3054.01	FAK-Beiträge	5'057.30		5'100.00		5'048.40	
3055.01	Krankentaggeldversicherungsbeiträge	292.50		400.00		397.10	
3060.01	Renten an Personal im Ruhestand	39'313.20		39'500.00		39'097.20	
3090.01	Aus- und Weiterbildung			2'500.00		3'996.75	
3170.01	Spesenentschädigungen	24'151.60		28'900.00		26'488.50	
3170.02	Freier Ratskredit	4'472.05		12'900.00		4'790.40	
3170.03	Ehrungen	506.40		650.00		296.40	
4260.01	Rückerstattungen				1'000.00		
103	Sekretariate	380'844.15	1'280.00	382'560.00	1'000.00	341'796.65	1'840.00
	Nettoaufwand		379'564.15		381'560.00		339'956.65
103	Sekretariate	380'844.15	1'280.00	382'560.00	1'000.00	341'796.65	1'840.00
3010.01	Besoldung Verwaltungs- und Betriebspersonal	275'542.80		276'200.00		267'922.40	
3010.11	Rückstellung Ferien, Glz-/Überzeitguthaben	2'173.55				7'579.65	
3050.01	Sozialversicherungsbeiträge	17'327.10		17'000.00		16'476.25	
3052.01	Personalversicherungsbeiträge	22'472.40		22'100.00		22'104.60	
3053.01	Unfallversicherungsbeiträge	834.45		1'400.00		1'387.05	
3054.01	FAK-Beiträge	4'339.50		4'400.00		4'217.60	
3055.01	Krankentaggeldversicherungsbeiträge	420.60		600.00		555.80	
3102.01	Drucksachen, Publikationen	569.60		600.00		623.45	
3103.01	Fachliteratur, Zeitschriften	2'823.10		2'610.00		2'850.10	
3130.03	Mitglieder- und Verbandsbeiträge			150.00		150.00	
3132.01	Honorare, Gutachten, Dienstleistungen	53'424.85		56'500.00		16'974.85	
3170.01	Spesenentschädigungen	916.20		1'000.00		954.90	
4260.01	Rückerstattungen		1'280.00		1'000.00		1'840.00
110	Zentrale Dienste	1'243'829.88	4'461.65	1'175'690.00	2'100.00	1'037'085.35	3'051.80
	Nettoaufwand		1'239'368.23		1'173'590.00		1'034'033.55
110	Zentrale Dienste	1'243'829.88	4'461.65	1'175'690.00	2'100.00	1'037'085.35	3'051.80
3010.01	Besoldung Verwaltungs- und Betriebspersonal	229'967.60		231'700.00		229'416.00	
3010.03	Besoldung Lernende	85'149.85		103'100.00		105'106.75	
3050.01	Sozialversicherungsbeiträge	19'263.05		18'500.00		19'049.70	
3052.01	Personalversicherungsbeiträge	21'230.60		21'400.00		22'227.95	
3053.01	Unfallversicherungsbeiträge	2'115.55		3'100.00		3'010.90	

Erfolgsrechnung

		Rechnung 2020		Budget 2020		Rechnung 2019	
		Aufwand	Ertrag	Aufwand	Ertrag	Aufwand	Ertrag
3054.01	FAK-Beiträge	4'787.50		4'700.00		4'848.20	
3055.01	Krankentaggeldversicherungsbeiträge	617.20		700.00		919.35	
3090.01	Aus- und Weiterbildung	9'415.00		18'200.00		8'040.00	
3100.01	Büromaterial	31'104.60		35'400.00		32'956.35	
3105.01	Lebensmittel	2'264.05		2'400.00		1'144.70	
3110.01	Büromöbel und Geräte	5'003.00		4'000.00		337.10	
3113.01	Hardware	108'661.90		85'700.00		14'864.50	
3130.01	Porti, Telefon	91'266.68		87'240.00		80'821.80	
3130.03	Mitglieder- und Verbandsbeiträge	15'964.60		15'500.00		15'381.40	
3132.01	Honorare, Gutachten, Dienstleistungen	7'539.00					
3133.01	Betrieb der Gemeindeinformatik	284'702.80		262'840.00		242'538.50	
3139.01	Lehrlingsprüfungen	632.90		2'100.00		1'690.50	
3150.01	Unterhalt Büromöbel und -geräte	193.85		1'000.00		1'691.30	
3153.01	Unterhalt EDV-Infrastruktur	1'841.80		2'500.00		2'355.20	
3153.02	Servicekosten Kopiergeräte	24'485.25		33'430.00		24'954.50	
3158.01	Unterhalt von Software	250'412.30		194'780.00		178'420.30	
3170.01	Spesenentschädigungen	426.80		600.00		526.35	
3300.61	Planmässige Abschreibungen Mobilien VV	16'427.00		16'400.00		16'426.00	
3320.01	Planmässige Abschreibungen Software	30'357.00		30'400.00		30'358.00	
4260.01	Rückerstattungen		4'138.65		2'100.00		2'985.95
4260.02	Lohnausfall- und Unfallgelder		323.00				65.85
111	Personaldienst	159'482.40	11'204.00	129'300.00	8'000.00	125'547.20	12'752.95
	Nettoaufwand		148'278.40		121'300.00		112'794.25
111	Personaldienst	159'482.40	11'204.00	129'300.00	8'000.00	125'547.20	12'752.95
3000.01	Sitzungsgelder	100.00		400.00		100.00	
3090.01	Aus- und Weiterbildung	62'460.35		70'000.00		80'126.15	
3091.01	Personalwerbung	10'605.25		5'000.00		12'619.35	
3099.01	REKA-Checks	10'247.40		10'000.00		11'946.00	
3099.02	Personalanlässe	14'000.00		14'000.00		8'908.70	
3132.01	Honorare, Gutachten, Dienstleistungen	34'818.55		29'900.00		11'847.00	
3181.01	Tatsächliche Forderungsverluste	27'250.85					
4250.03	Verkaufserlös SBB-Tageskarten				8'000.00		12'752.95
4260.01	Rückerstattungen		11'204.00				
112	Information	101'364.65		99'550.00		99'814.65	361.35
	Nettoaufwand		101'364.65		99'550.00		99'453.30
112	Information	101'364.65		99'550.00		99'814.65	361.35

Erfolgsrechnung

		Rechnung 2020		Budget 2020		Rechnung 2019	
		Aufwand	Ertrag	Aufwand	Ertrag	Aufwand	Ertrag
3137.02	Radio- und Fernsehgebühren	2'280.00				730.00	
3158.01	Unterhalt von Software	14'084.65		14'550.00		14'084.65	
3636.02	Beitrag an Worber Post	85'000.00		85'000.00		85'000.00	
4260.01	Rückerstattungen						361.35
113	Kultur- und Sportförderung	1'560'636.85	455'787.00	1'654'580.00	555'000.00	1'514'409.45	409'048.00
	Nettoaufwand		1'104'849.85		1'099'580.00		1'105'361.45
113	Kultur- und Sportförderung	1'560'636.85	455'787.00	1'654'580.00	555'000.00	1'514'409.45	409'048.00
3199.01	Übriger Betriebsaufwand					-3'200.00	
3500.01	Einlagen in Spezialfinanzierungen FK	794'012.00		780'000.00		791'676.65	
3632.02	Kulturelle Institutionen Stadt Bern	297'782.00		300'000.00		299'009.00	
3635.01	Bundesfeier	10'000.00		10'000.00		10'000.00	
3635.02	Betriebsbeitrag an Sportzentrum Worb AG	455'509.00		450'000.00		409'048.00	
3635.03	Beiträge an Private	180.00		180.00		180.00	
3635.09	Beiträge für Instandsetzung/Erneuerung SZW AG			105'000.00			
3636.03	Vereinsbeiträge	3'153.85		9'400.00		7'695.80	
4250.01	Verkaufserlös		278.00				
4500.01	Entnahmen aus Spezialfinanzierungen d.FK		455'509.00		555'000.00		409'048.00
114	Ortsmarketing	1'300.00		3'080.00		1'384.30	
	Nettoaufwand		1'300.00		3'080.00		1'384.30
114	Ortsmarketing	1'300.00		3'080.00		1'384.30	
3000.01	Sitzungsgelder	1'300.00		2'800.00		1'350.00	
3132.01	Honorare, Gutachten, Dienstleistungen			280.00		34.30	
160	Schulsport	9'301.20	228.00	17'022.55	300.00	14'333.95	318.00
	Nettoaufwand		9'073.20		16'722.55		14'015.95
160	Schulsport	9'301.20	228.00	17'022.55	300.00	14'333.95	318.00
3020.01	Entschädigungen	8'567.40		15'400.00		13'751.00	
3050.01	Sozialversicherungsbeiträge	577.80		964.80		321.15	
3053.01	Unfallversicherungsbeiträge	11.80		27.35		28.20	
3054.01	FAK-Beiträge	143.60		230.40		81.30	
3055.01	Krankentaggeldversicherungsbeiträge	0.60				2.30	
3151.01	Unterhalt Maschinen, Geräte, Fahrzeuge			200.00			
3170.01	Spesenentschädigungen			200.00		150.00	
4260.01	Rückerstattungen		228.00		300.00		318.00

Erfolgsrechnung

		Rechnung 2020		Budget 2020		Rechnung 2019	
		Aufwand	Ertrag	Aufwand	Ertrag	Aufwand	Ertrag
161	Schulärztlicher Dienst	17'865.10		24'633.20		22'739.65	
	Nettoaufwand		17'865.10		24'633.20		22'739.65
161	Schulärztlicher Dienst	17'865.10		24'633.20		22'739.65	
3010.05	Besoldung Schulärztlicher Dienst	15'234.80		17'175.00		18'141.80	
3050.01	Sozialversicherungsbeiträge	688.65		1'150.75		959.10	
3053.01	Unfallversicherungsbeiträge	1.25		32.65		5.20	
3054.01	FAK-Beiträge	170.65		274.80		243.20	
3130.06	Dienstleistungen Dritter	1'769.75		6'000.00		3'390.35	
162	Ferienaktivitäten	8'375.00		1'500.00		1'500.00	
	Nettoaufwand		8'375.00		1'500.00		1'500.00
162	Ferienaktivitäten	8'375.00		1'500.00		1'500.00	
3102.01	Drucksachen, Publikationen	8'375.00		1'500.00		1'500.00	
163	Musikschulen	328'044.80	253.80	353'000.00		380'211.25	
	Nettoaufwand		327'791.00		353'000.00		380'211.25
163	Musikschulen	328'044.80	253.80	353'000.00		380'211.25	
3635.04	Auswärtige Musikschulen	40'805.60		30'000.00		38'211.25	
3635.05	Musikschule Worblental/Kiesental	287'239.20		323'000.00		342'000.00	
4260.01	Rückerstattungen		253.80				
166	Bibliothekswesen	196'266.15		207'536.00		203'489.05	
	Nettoaufwand		196'266.15		207'536.00		203'489.05
166	Bibliothekswesen	196'266.15		207'536.00		203'489.05	
3120.01	Strom, Wasser, Meteorwasser, Kehricht	1'077.00		1'080.00		1'077.00	
3130.06	Dienstleistungen Dritter	4'290.75		4'356.00		4'939.15	
3160.01	Miete und Pacht Liegenschaften	29'916.90		30'000.00		29'916.90	
3300.61	Planmässige Abschreibungen Mobilien VV	13'156.00		13'200.00		13'156.00	
3636.04	Beitrag an Regionalbibliothek Bern	111'825.50		122'900.00		118'400.00	
3636.05	Beitrag an Bibliothek Rüfenacht	36'000.00		36'000.00		36'000.00	
167	Schulzahnpflege	30'236.75		42'852.00		35'852.45	
	Nettoaufwand		30'236.75		42'852.00		35'852.45
167	Schulzahnpflege	30'236.75		42'852.00		35'852.45	
3010.06	Besoldung Schulzahnpflege	22'182.30		31'400.00		27'807.70	

Erfolgsrechnung

		Rechnung 2020		Budget 2020		Rechnung 2019	
		Aufwand	Ertrag	Aufwand	Ertrag	Aufwand	Ertrag
3050.01	Sozialversicherungsbeiträge	1'414.65		2'100.00		1'727.20	
3053.01	Unfallversicherungsbeiträge	3.55		60.00		7.40	
3054.01	FAK-Beiträge	351.50		500.00		439.65	
3055.01	Krankentaggeldversicherungsbeiträge	1.85				2.90	
3090.01	Aus- und Weiterbildung			300.00			
3100.01	Büromaterial	40.00		100.00		17.25	
3102.01	Drucksachen, Publikationen			300.00		276.50	
3106.01	Medizinisches Material und Zahnpasten	1'102.85		1'000.00		744.60	
3130.06	Dienstleistungen Dritter	1'327.00		1'092.00		91.00	
3637.01	Zahnbehandlung normale Gebisse	3'279.45		4'000.00		4'459.25	
3637.02	Zahnbehandlung anormale Gebisse	533.60		2'000.00		279.00	
170	Departement Bildung	695'212.15		690'500.00		736'973.25	17'106.00
	Nettoaufwand		695'212.15		690'500.00		719'867.25
170	Departement Bildung	695'212.15		690'500.00		736'973.25	17'106.00
3000.01	Sitzungsgelder	2'270.00		2'450.00		3'000.00	
3010.01	Besoldung Verwaltungs- und Betriebspersonal	54'280.60		56'900.00		53'807.20	
3010.04	Besoldung Sekretariate Schulleitungen	78'921.70		78'800.00		82'399.55	
3050.01	Sozialversicherungsbeiträge	8'421.70		8'400.00		8'412.20	
3052.01	Personalversicherungsbeiträge	11'480.85		11'200.00		11'234.40	
3053.01	Unfallversicherungsbeiträge	390.80		700.00		721.65	
3054.01	FAK-Beiträge	2'093.25		2'100.00		2'141.40	
3055.01	Krankentaggeldversicherungsbeiträge	202.80		300.00		282.40	
3090.01	Aus- und Weiterbildung	1'312.20		1'800.00		1'056.00	
3104.01	Unterrichtsmaterial	1'603.20		1'600.00		1'603.20	
3130.03	Mitglieder- und Verbandsbeiträge	200.00		200.00		200.00	
3130.04	Transportkosten	105'814.50		109'000.00		118'672.95	
3132.01	Honorare, Gutachten, Dienstleistungen	5'191.90				681.95	
3133.02	Informatik-Unterhalt Schulen	49'988.95		58'550.00		77'942.00	
3134.02	Sachversicherungsbeiträge	9'990.30		10'000.00		10'011.70	
3158.01	Unterhalt von Software	3'231.00		3'250.00		3'231.00	
3170.01	Spesenentschädigungen	631.80		1'200.00		903.00	
3170.04	Freier Kommissionskredit	204.75		1'250.00		657.25	
3320.01	Planmässige Abschreibungen Software	170'687.00		168'200.00		170'686.90	
3612.01	Schulgemeinschaft Ried-Schlosswil	188'294.85		174'600.00		189'328.50	
4250.01	Verkaufserlös						17'106.00
171	Kindergarten Worb	311'486.96		282'436.00		329'658.55	
	Nettoaufwand		311'486.96		282'436.00		329'658.55

Erfolgsrechnung

		Rechnung 2020		Budget 2020		Rechnung 2019	
		Aufwand	Ertrag	Aufwand	Ertrag	Aufwand	Ertrag
171	Kindergarten Worb	311'486.96		282'436.00		329'658.55	
3090.01	Aus- und Weiterbildung			1'590.00		295.00	
3100.01	Büromaterial	334.90		480.00		367.30	
3103.01	Fachliteratur, Zeitschriften	2'039.35		2'800.00		2'717.55	
3104.01	Unterrichtsmaterial	15'569.90		17'180.00		16'305.65	
3110.01	Büromöbel und Geräte	4'022.20		4'800.00		2'059.80	
3130.01	Porti, Telefon	5'281.55		6'180.00		4'253.20	
3150.01	Unterhalt Büromöbel und -geräte	1'922.91		1'800.00		3'513.25	
3170.01	Spesenentschädigungen	300.00		150.00		20.05	
3170.05	Freier Schulleitungskredit			200.00			
3171.01	Beiträge an Schulveranstaltungen	2'344.50		3'860.00		3'358.75	
3611.01	Lastenausgleich Lehrerbeseoldung	276'449.85		243'396.00		289'698.00	
3612.02	Schulgelder an andere Gemeinden	3'221.80				7'070.00	
172	Kindergarten Rüfenacht-Vielbringen	296'095.70		188'800.00		185'307.10	3'103.15
	Nettoaufwand		296'095.70		188'800.00		182'203.95
172	Kindergarten Rüfenacht-Vielbringen	296'095.70		188'800.00		185'307.10	3'103.15
3090.01	Aus- und Weiterbildung	900.00		1'325.00		1'290.00	
3100.01	Büromaterial	102.35		400.00		345.00	
3103.01	Fachliteratur, Zeitschriften	1'621.05		1'740.00		1'077.45	
3104.01	Unterrichtsmaterial	10'451.70		10'570.00		10'262.90	
3110.01	Büromöbel und Geräte	3'443.30		4'000.00		3'735.15	
3130.01	Porti, Telefon	295.50		1'900.00		1'443.50	
3150.01	Unterhalt Büromöbel und -geräte	1'279.20		1'500.00		1'057.20	
3170.01	Spesenentschädigungen	2'704.00		2'625.00		2'917.70	
3170.05	Freier Schulleitungskredit					50.00	
3171.01	Beiträge an Schulveranstaltungen	2'297.60		2'475.00		2'159.95	
3611.01	Lastenausgleich Lehrerbeseoldung	273'001.00		162'265.00		160'968.25	
4612.01	Schulgelder von anderen Gemeinden						3'103.15
173	Primarstufenkreis Worb	1'835'865.83	33'848.85	1'944'714.35	12'400.00	1'773'199.80	31'911.00
	Nettoaufwand		1'802'016.98		1'932'314.35		1'741'288.80
173	Primarstufenkreis Worb	1'835'865.83	33'848.85	1'944'714.35	12'400.00	1'773'199.80	31'911.00
3010.02	Beseoldung Teilzeitpersonal im Stundenlohn	6'798.00		10'390.00		7'326.00	
3050.01	Sozialversicherungsbeiträge	219.55		696.15		80.25	
3053.01	Unfallversicherungsbeiträge	6.10		19.75		13.00	
3054.01	FAK-Beiträge	54.55		166.25		20.45	

Erfolgsrechnung

		Rechnung 2020		Budget 2020		Rechnung 2019	
		Aufwand	Ertrag	Aufwand	Ertrag	Aufwand	Ertrag
3055.01	Krankentaggeldversicherungsbeiträge					5.35	
3090.01	Aus- und Weiterbildung	12'721.60		7'420.00		7'972.35	
3100.01	Büromaterial	23'392.19		27'230.00		25'074.90	
3101.01	Verbrauchsmaterial	1'671.75					
3103.01	Fachliteratur, Zeitschriften	9'405.25		9'400.00		9'280.95	
3104.01	Unterrichtsmaterial	127'350.84		133'160.00		126'463.05	
3110.01	Büromöbel und Geräte	19'642.10		19'000.00		20'557.80	
3130.01	Porti, Telefon	2'392.95		4'550.00		2'181.75	
3130.05	Aufgabenhilfekosten			175.00		299.20	
3132.01	Honorare, Gutachten, Dienstleistungen	2'385.70		2'500.00		1'330.50	
3150.01	Unterhalt Büromöbel und -geräte	39'150.40		38'960.00		20'538.80	
3153.02	Servicekosten Kopiergeräte	22'660.95		19'272.20			
3170.01	Spesenentschädigungen	305.30		2'740.00		748.55	
3170.05	Freier Schulleitungskredit	3'017.00		3'300.00		1'918.30	
3171.01	Beiträge an Schulveranstaltungen	18'530.70		35'690.00		46'252.65	
3611.01	Lastenausgleich Lehrerbesoldung	1'490'111.50		1'584'885.00		1'463'766.20	
3611.02	Entschädigung Geschäftsleitung	35'644.75		35'760.00		35'202.90	
3612.02	Schulgelder an andere Gemeinden	20'404.65		9'400.00		4'166.85	
4260.01	Rückerstattungen		13'840.00		3'000.00		12'334.00
4612.01	Schulgelder von anderen Gemeinden		20'008.85		9'400.00		19'577.00
174	Sekundarstufenkreis Worb	1'800'442.25	78'463.90	1'766'919.50	66'000.00	1'653'936.35	79'055.05
	Nettoaufwand		1'721'978.35		1'700'919.50		1'574'881.30
174	Sekundarstufenkreis Worb	1'800'442.25	78'463.90	1'766'919.50	66'000.00	1'653'936.35	79'055.05
3090.01	Aus- und Weiterbildung	9'669.25		7'552.50		6'566.05	
3100.01	Büromaterial	17'485.99		18'900.00		28'512.60	
3103.01	Fachliteratur, Zeitschriften	6'732.59		7'000.00		6'030.10	
3104.01	Unterrichtsmaterial	131'124.88		141'405.00		141'397.00	
3110.01	Büromöbel und Geräte	37'947.95		31'000.00		20'942.50	
3130.01	Porti, Telefon	2'305.90		2'500.00		2'008.50	
3132.01	Honorare, Gutachten, Dienstleistungen	913.45		800.00		288.00	
3150.01	Unterhalt Büromöbel und -geräte	32'540.74		29'800.00		45'314.85	
3153.02	Servicekosten Kopiergeräte	10'847.35		9'767.00			
3170.01	Spesenentschädigungen	15'433.70		15'665.00		9'738.40	
3170.05	Freier Schulleitungskredit	2'773.00		2'880.00		3'108.00	
3171.01	Beiträge an Schulveranstaltungen	39'645.15		49'212.00		63'808.30	
3611.01	Lastenausgleich Lehrerbesoldung	1'115'541.25		1'158'798.00		1'057'165.45	
3611.02	Entschädigung Geschäftsleitung	59'260.55		59'040.00		58'394.90	
3612.02	Schulgelder an andere Gemeinden	318'220.50		232'600.00		210'661.70	

Erfolgsrechnung

		Rechnung 2020		Budget 2020		Rechnung 2019	
		Aufwand	Ertrag	Aufwand	Ertrag	Aufwand	Ertrag
4260.01	Rückerstattungen		9'152.30				
4612.01	Schulgelder von anderen Gemeinden		69'311.60		66'000.00		77'032.60
4612.02	Rückerstattungen						2'022.45
175	Primarstufenkreis Rüfenacht	1'170'423.66	62'860.35	1'328'666.80	62'500.00	1'039'543.50	68'285.95
	Nettoaufwand		1'107'563.31		1'266'166.80		971'257.55
175	Primarstufenkreis Rüfenacht	1'170'423.66	62'860.35	1'328'666.80	62'500.00	1'039'543.50	68'285.95
3010.02	Besoldung Teilzeitpersonal im Stundenlohn	5'016.00		8'000.00		6'380.00	
3050.01	Sozialversicherungsbeiträge			503.00			
3053.01	Unfallversicherungsbeiträge	7.90		15.00		12.85	
3054.01	FAK-Beiträge			128.00			
3090.01	Aus- und Weiterbildung	13'588.45		6'095.00		5'960.00	
3100.01	Büromaterial	15'484.45		16'400.00		11'478.70	
3103.01	Fachliteratur, Zeitschriften	5'597.85		5'740.00		4'414.70	
3104.01	Unterrichtsmaterial	68'074.85		79'410.00		81'103.85	
3105.01	Lebensmittel	208.55					
3110.01	Büromöbel und Geräte	9'917.10		10'200.00		10'628.75	
3130.01	Porti, Telefon	1'136.95		3'000.00		1'440.90	
3130.05	Aufgabenhilfekosten	175.00		525.00		210.00	
3132.01	Honorare, Gutachten, Dienstleistungen	2'927.25		3'200.00		778.25	
3150.01	Unterhalt Büromöbel und -geräte	41'615.86		25'520.00		23'827.75	
3153.02	Servicekosten Kopiergeräte	13'960.25		8'882.80			
3170.01	Spesenentschädigungen	360.00		1'400.00		964.60	
3170.05	Freier Schulleitungskredit	2'136.60		3'305.00		3'639.45	
3171.01	Beiträge an Schulveranstaltungen	18'976.75		22'378.00		27'153.05	
3611.01	Lastenausgleich Lehrbesoldung	942'279.40		1'105'285.00		824'325.10	
3611.02	Entschädigung Geschäftsleitung	28'960.45		28'680.00		28'427.55	
3612.02	Schulgelder an andere Gemeinden					8'798.00	
4260.01	Rückerstattungen		2'506.00		2'500.00		2'484.00
4612.01	Schulgelder von anderen Gemeinden		60'354.35		60'000.00		65'801.95
176	Tagesschule Worb	1'125'028.35	986'253.39	1'150'577.90	1'024'642.00	1'066'221.05	978'490.15
	Nettoaufwand		138'774.96		125'935.90		87'730.90
176	Tagesschule Worb	1'125'028.35	986'253.39	1'150'577.90	1'024'642.00	1'066'221.05	978'490.15
3010.01	Besoldung Verwaltungs- und Betriebspersonal	774'020.10		769'400.00		720'892.30	
3010.02	Besoldung Teilzeitpersonal im Stundenlohn	25'923.45		15'700.00		22'430.65	
3050.01	Sozialversicherungsbeiträge	50'524.30		49'100.00		44'521.75	
3052.01	Personalversicherungsbeiträge	62'805.70		58'100.00		57'184.35	

Erfolgsrechnung

		Rechnung 2020		Budget 2020		Rechnung 2019	
		Aufwand	Ertrag	Aufwand	Ertrag	Aufwand	Ertrag
3053.01	Unfallversicherungsbeiträge	2'335.75		4'200.00		3'884.80	
3054.01	FAK-Beiträge	12'556.25		12'500.00		11'553.65	
3055.01	Krankentaggeldversicherungsbeiträge	1'216.60		1'700.00		1'510.35	
3090.01	Aus- und Weiterbildung	5'229.55		5'247.90		5'700.00	
3100.01	Büromaterial	616.65		800.00		396.95	
3101.01	Verbrauchsmaterial	4'956.65		5'000.00		5'341.25	
3104.01	Unterrichtsmaterial	1'619.10		1'500.00		982.65	
3105.01	Lebensmittel	61'750.65		105'460.00		81'872.60	
3105.02	Lebensmittel Ferienbetreuung					197.30	
3106.01	Medizinisches Material und Zahnpasten	236.35		500.00		485.50	
3110.01	Büromöbel und Geräte	4'334.35		2'500.00		2'403.45	
3130.01	Porti, Telefon	876.70		500.00		260.20	
3130.03	Mitglieder- und Verbandsbeiträge	121.40		500.00		535.60	
3130.04	Transportkosten					273.60	
3132.01	Honorare, Gutachten, Dienstleistungen	19'937.40		18'400.00		14'316.85	
3133.02	Informatik-Unterhalt Schulen			700.00			
3150.01	Unterhalt Büromöbel und -geräte			1'300.00		147.00	
3170.01	Spesenentschädigungen	18'344.45		17'000.00		11'924.80	
3171.01	Beiträge an Schulveranstaltungen	902.95		3'750.00		2'410.95	
3637.03	Beiträge an private Haushalte					274.50	
3940.01	Verrechnete Zinsen	43'840.00		43'840.00		43'840.00	
3950.01	Verrechnete Abschreibungen	32'880.00		32'880.00		32'880.00	
4260.01	Rückerstattungen		13'868.14		14'400.00		11'076.50
4260.02	Lohnausfall- und Unfallgelder		680.80				3'547.00
4260.03	Elternbeiträge		208'120.45		194'400.00		179'213.25
4260.04	Essensbeiträge		169'745.00		201'250.00		153'862.50
4260.07	Elternbeiträge Ferienbetreuung						1'620.00
4631.01	Kantonsbeiträge		593'839.00		614'592.00		629'170.90
177	Ferienbetreuung	11'920.00	5'300.50	44'400.00	20'030.50	5'210.40	2'560.00
	Nettoaufwand		6'619.50		24'369.50		2'650.40
177	Ferienbetreuung	11'920.00	5'300.50	44'400.00	20'030.50	5'210.40	2'560.00
3010.01	Besoldung Verwaltungs- und Betriebspersonal	8'420.35				3'752.45	
3010.02	Besoldung Teilzeitpersonal im Stundenlohn			30'900.00			
3050.01	Sozialversicherungsbeiträge	536.05		1'900.00		235.90	
3052.01	Personalversicherungsbeiträge	563.95		2'600.00		349.85	
3053.01	Unfallversicherungsbeiträge	24.90		200.00		20.20	
3054.01	FAK-Beiträge	133.25		500.00		60.05	
3055.01	Krankentaggeldversicherungsbeiträge	12.95		100.00		7.90	

Erfolgsrechnung

		Rechnung 2020		Budget 2020		Rechnung 2019	
		Aufwand	Ertrag	Aufwand	Ertrag	Aufwand	Ertrag
3101.01	Verbrauchsmaterial	17.75		900.00			
3105.01	Lebensmittel	561.10		3'514.00		387.30	
3132.01	Honorare, Gutachten, Dienstleistungen	757.50		1'600.00		212.10	
3170.01	Spesenentschädigungen	666.00		1'300.00			
3171.01	Beiträge an Schulveranstaltungen	226.20		886.00		184.65	
4260.01	Rückerstattungen		190.50		430.50		
4260.03	Elternbeiträge		3'620.00		14'000.00		1'850.00
4260.04	Essensbeiträge		1'490.00		5'600.00		710.00
2	Finanzabteilung	6'881'442.28	36'087'037.80	5'060'507.00	34'221'601.00	5'618'353.42	33'517'637.75
	Nettoertrag	29'205'595.52		29'161'094.00		27'899'284.33	
200	Finanzabteilung	540'947.22	479'169.60	544'520.00	423'800.00	540'407.17	445'813.65
	Nettoaufwand		61'777.62		120'720.00		94'593.52
200	Finanzabteilung	540'947.22	479'169.60	544'520.00	423'800.00	540'407.17	445'813.65
3000.01	Sitzungsgelder	3'260.00		4'420.00		2'230.00	
3010.01	Besoldung Verwaltungs- und Betriebspersonal	428'746.70		427'500.00		438'600.20	
3010.11	Rückstellung Ferien, Glz-/Überzeitguthaben	912.70		1'000.00		-4'562.25	
3050.01	Sozialversicherungsbeiträge	27'386.45		26'600.00		27'301.00	
3052.01	Personalversicherungsbeiträge	33'084.90		32'600.00		32'651.40	
3053.01	Unfallversicherungsbeiträge	1'272.20		2'300.00		2'340.15	
3054.01	FAK-Beiträge	6'806.50		6'800.00		6'948.20	
3055.01	Krankentaggeldversicherungsbeiträge	658.85		900.00		916.30	
3100.01	Büromaterial	189.55		500.00		19.95	
3102.01	Drucksachen, Publikationen	3'418.40		5'000.00		3'817.95	
3103.01	Fachliteratur, Zeitschriften	40.00		50.00		40.00	
3110.01	Büromöbel und Geräte			500.00			
3130.01	Porti, Telefon	30.00		250.00		40.00	
3130.02	Bank- und Postgebühren	3'297.67		4'000.00		3'646.87	
3130.08	Verwaltungsgebühren	3'458.65		2'800.00		3'373.90	
3132.01	Honorare, Gutachten, Dienstleistungen	4'680.00		2'000.00			
3132.02	Kosten Rechnungsrevision	22'595.45		24'000.00		21'866.20	
3150.01	Unterhalt Büromöbel und -geräte	40.90		800.00			
3170.01	Spesenentschädigungen	1'068.30		1'500.00		873.50	
3170.04	Freier Kommissionskredit					303.80	
3401.01	Zinsen auf kurzfristigen Finanzverbindlichkeiten			1'000.00			
4120.01	Provision Stromlieferung BKW		394'441.00		370'000.00		388'544.00
4210.01	Gebührenertrag		4'502.55		5'000.00		6'258.65
4260.01	Rückerstattungen		2'190.40		800.00		2'653.20

Erfolgsrechnung

		Rechnung 2020		Budget 2020		Rechnung 2019	
		Aufwand	Ertrag	Aufwand	Ertrag	Aufwand	Ertrag
4440.01	Marktwertanpassungen Wertschriften		38'920.00		5'000.00		3'780.00
4612.03	Interne Verrechnungen SF		35'000.00		35'000.00		35'000.00
4699.11	Rückverteilung CO2-Abgabe		4'115.65		8'000.00		9'577.80
201	Versicherungen	62'058.70	32'758.55	109'790.00	35'200.00	63'842.70	35'174.80
	Nettoaufwand		29'300.15		74'590.00		28'667.90
201	Versicherungen	62'058.70	32'758.55	109'790.00	35'200.00	63'842.70	35'174.80
3053.01	Unfallversicherungsbeiträge	250.00		250.00		250.00	
3060.01	Renten an Personal im Ruhestand	44'855.00		55'440.00		42'394.80	
3134.02	Sachversicherungsbeiträge	4'066.30		4'100.00		4'072.90	
3134.03	Haftpflichtversicherungsbeiträge	12'887.40		18'000.00		17'125.00	
3190.01	Schadenersatzleistungen			2'000.00			
3893.01	Einlagen in Vorfinanzierungen des EK			30'000.00			
4260.01	Rückerstattungen		8'199.55				
4612.03	Interne Verrechnungen SF		7'000.00		7'000.00		7'000.00
4893.01	Entnahmen aus Vorfinanzierungen des EK		17'559.00		28'200.00		28'174.80
210	Zinsen	482'008.83	327'951.00	537'105.00	302'280.00	545'887.85	308'710.10
	Nettoaufwand		154'057.83		234'825.00		237'177.75
210	Zinsen	482'008.83	327'951.00	537'105.00	302'280.00	545'887.85	308'710.10
3401.01	Zinsen auf kurzfristigen Finanzverbindlichkeiten	601.43		2'425.00		293.85	
3401.02	Vorauszahlungszinsen Steuern	2'679.70					
3406.01	Zinsen auf langfristigen Finanzverbindlichkeiten	341'104.20		362'750.00		416'218.05	
3409.01	Zinsen auf Sonderrechnungen	169.00		220.00		195.80	
3499.02	Vergütungszinsen Steuern	19'674.50		80'000.00		47'600.15	
3612.04	Verrechnete Zinsen SF	117'780.00		91'710.00		81'580.00	
4401.01	Zinsen Kontokorrentguthaben		313.00				586.95
4401.02	Verzugszinsen		4'469.90		200.00		99.50
4401.03	Verzugszinsen Steuern		146'140.00		138'000.00		126'357.20
4402.01	Zinsen kurzfristige Finanzanlagen						873.00
4420.01	Dividenden (Zinsen Finanzvermögen)		3'618.10		2'500.00		2'840.95
4430.02	Baurechtszinsen						1'122.50
4612.05	Verrechnete Zinsen Feuerwehr		14'540.00		13'840.00		17'270.00
4940.01	Verrechnete Zinsen Finanzvermögen		114'920.00		103'900.00		115'610.00
4940.02	Verrechnete Zinsen Fürsorgelienschaften		110.00				110.00
4940.03	Verrechnete Zinsen Tagesschule		43'840.00		43'840.00		43'840.00
211	Abschreibungen	2'856'511.20	32'880.00	895'300.00	32'880.00	1'493'140.30	32'880.00

Erfolgsrechnung

		Rechnung 2020		Budget 2020		Rechnung 2019	
		Aufwand	Ertrag	Aufwand	Ertrag	Aufwand	Ertrag
Nettoaufwand			2'823'631.20		862'420.00		1'460'260.30
211	Abschreibungen	2'856'511.20	32'880.00	895'300.00	32'880.00	1'493'140.30	32'880.00
3180.01	Wertberichtigungen auf Forderungen	-56'000.00				89'000.00	
3181.01	Tatsächliche Forderungsverluste	1'666.75		10'000.00		3'929.65	
3181.03	Abschreibungen/Erlasse aperiodische Steuern	6'236.25				9'777.85	
3300.99	Planmässige Abschreibungen bestehendes VV	762'621.30		884'800.00		846'485.85	
3499.01	Übriger Finanzaufwand			500.00			
3894.01	Einlagen in finanzpolitische Reserve	2'141'986.90				543'946.95	
4950.01	Verrechnete Abschreibungen		32'880.00		32'880.00		32'880.00
215	Finanzausgleich	2'063'978.00	568'215.00	2'095'072.00	622'341.00	2'093'471.00	571'178.00
Nettoaufwand			1'495'763.00		1'472'731.00		1'522'293.00
215	Finanzausgleich	2'063'978.00	568'215.00	2'095'072.00	622'341.00	2'093'471.00	571'178.00
3621.61	Lastenausgleich Neue Aufgabenteilung	2'063'978.00		2'095'072.00		2'093'471.00	
4621.61	Soziodemografischer Zuschuss		164'823.00		170'000.00		169'810.00
4622.71	Leistungen aus Finanzausgleich		403'392.00		452'341.00		401'368.00
220	Steuerverwaltung	344'848.00	27'218.30	354'030.00	27'000.00	344'536.45	29'232.80
Nettoaufwand			317'629.70		327'030.00		315'303.65
220	Steuerverwaltung	344'848.00	27'218.30	354'030.00	27'000.00	344'536.45	29'232.80
3010.01	Besoldung Verwaltungs- und Betriebspersonal	155'405.50		165'500.00		161'270.20	
3050.01	Sozialversicherungsbeiträge	9'396.30		10'400.00		10'138.50	
3052.01	Personalversicherungsbeiträge	13'716.80		15'000.00		14'669.90	
3053.01	Unfallversicherungsbeiträge	464.70		900.00		869.60	
3054.01	FAK-Beiträge	2'348.60		2'700.00		2'580.40	
3055.01	Krankentaggeldversicherungsbeiträge	240.95		400.00		340.60	
3103.01	Fachliteratur, Zeitschriften			30.00		30.00	
3130.03	Mitglieder- und Verbandsbeiträge			100.00		100.00	
3130.08	Verwaltungsgebühren	71.00		500.00		41.00	
3170.01	Spesenentschädigungen			500.00			
3611.03	Entschädigung an Kanton (Steuerinkasso/Teilungspläne)	148'310.00		148'000.00		142'227.20	
3611.04	Kostenanteile amtliche Bewertung	14'894.15		10'000.00		12'269.05	
4210.02	Gebührenertrag Siegelungswesen		16'403.00		17'000.00		19'101.00
4260.01	Rückerstattungen		20.00				
4611.01	Provisionen Kirchensteuerinkasso/Qst		10'795.30		10'000.00		10'117.75
4611.02	Rückvergütung KK-Prämien (IPV)						14.05

Erfolgsrechnung

		Rechnung 2020		Budget 2020		Rechnung 2019	
		Aufwand	Ertrag	Aufwand	Ertrag	Aufwand	Ertrag
230	Obligatorische period. Steuern		28'787'078.70		28'035'900.00		27'144'172.80
	Nettoertrag	28'787'078.70		28'035'900.00		27'144'172.80	
230	Obligatorische period. Steuern		28'787'078.70		28'035'900.00		27'144'172.80
4000.01	Einkommenssteuern NP		24'682'398.40		22'918'600.00		22'229'992.95
4000.41	Aktive Steuerauscheidungen Einkommen (GST)		1'068'259.45		1'050'000.00		1'016'871.00
4000.51	Passive Steuerauscheidungen Einkommen (GST)		-801'203.20		-730'000.00		-598'346.90
4000.61	Pauschale Steueranrechnung NP		-13'227.80		-10'000.00		-15'333.85
4001.01	Vermögenssteuern NP		2'324'384.40		2'502'600.00		2'283'657.55
4001.41	Aktive Steuerauscheidungen Vermögen (GST)		279'264.55		310'000.00		280'242.70
4001.51	Passive Steuerauscheidungen Vermögen (GST)		-178'042.40		-160'000.00		-130'037.70
4002.01	Quellensteuern		328'225.65		305'000.00		253'441.85
4002.11	Quellensteuern BGSA		9'345.75		8'000.00		9'272.50
4010.01	Gewinnsteuern JP		672'628.20		1'197'200.00		1'087'511.10
4010.41	Aktive Steuerauscheidungen Gewinnsteuer (GST)		445'763.00		630'000.00		739'047.65
4010.51	Passive Steuerauscheidungen Gewinnsteuer (GST)		-38'925.90		-16'000.00		-43'384.65
4011.01	Kapitalsteuern JP		12'611.30		25'000.00		26'188.75
4011.41	Aktive Steuerauscheidungen Kapitalsteuer (GST)		11'847.95		17'000.00		11'649.35
4011.51	Passive Steuerauscheidungen Kapitalsteuer (GST)		-7'588.45		-7'500.00		-2'313.50
4019.01	Holdingssteuern		977.25		2'800.00		2'413.20
4611.01	Provisionen Kirchensteuerinkasso/Qst		-9'639.45		-6'800.00		-6'699.20
232	Steuerabschreibungen	231'669.93	17'942.75	280'000.00	40'000.00	263'749.45	39'132.85
	Nettoaufwand		213'727.18		240'000.00		224'616.60
232	Steuerabschreibungen	231'669.93	17'942.75	280'000.00	40'000.00	263'749.45	39'132.85
3180.01	Wertberichtigungen auf Forderungen	44'500.00		25'000.00		-18'800.00	
3181.02	Abschreibungen/Erlasse periodische Steuern	174'602.28		235'000.00		273'514.10	
3181.03	Abschreibungen/Erlasse aperiodische Steuern	12'567.65		20'000.00		9'035.35	
4029.01	Eingang abgeschriebener Steuern periodisch		234.35		1'000.00		581.20
4029.02	Eingang abgeschriebener Steuern aperiodisch		17'708.40		39'000.00		38'551.65
233	Obligatorische aperiod. Steuern		1'277'581.35		1'218'000.00		1'276'021.25
	Nettoertrag	1'277'581.35		1'218'000.00		1'276'021.25	
233	Obligatorische aperiod. Steuern		1'277'581.35		1'218'000.00		1'276'021.25
4000.21	Nach- und Strafsteuern Einkommen		44'461.95		38'000.00		51'349.60
4000.81	Lotteriegewinnsteuern		2'790.00				3'540.00
4022.01	Grundstückgewinnsteuern		563'955.60		500'000.00		516'954.85
4022.11	Sonderveranlagungen (Jahressteuern)		666'373.80		680'000.00		704'176.80

Erfolgsrechnung

		Rechnung 2020		Budget 2020		Rechnung 2019	
		Aufwand	Ertrag	Aufwand	Ertrag	Aufwand	Ertrag
234	Liegenschaftssteuern		2'659'795.35		2'990'000.00		2'453'622.20
	Nettoertrag	2'659'795.35		2'990'000.00		2'453'622.20	
234	Liegenschaftssteuern		2'659'795.35		2'990'000.00		2'453'622.20
4021.01	Liegenschaftssteuern		2'659'795.35		2'990'000.00		2'453'622.20
235	Übrige Steuern		105'100.60		77'000.00		51'153.80
	Nettoertrag	105'100.60		77'000.00		51'153.80	
235	Übrige Steuern		105'100.60		77'000.00		51'153.80
4024.01	Erbschafts- und Schenkungssteuern		40'406.30		77'000.00		51'153.80
4600.01	Ertragsanteile an Direkter Bundessteuer		64'694.30				
236	Hundetaxen	37'740.00	38'640.00	37'740.00	37'000.00	34'104.40	36'480.00
	Nettoaufwand				740.00		
	Nettoertrag	900.00				2'375.60	
236	Hundetaxen	37'740.00	38'640.00	37'740.00	37'000.00	34'104.40	36'480.00
3910.01	Interne Verrechnungen Dienstleistungen	37'740.00		37'740.00		34'104.40	
4033.01	Hundetaxen		38'640.00		37'000.00		36'480.00
240	Liegenschaften des Finanzvermögens	244'769.05	1'723'444.10	192'250.00	371'200.00	216'337.15	1'084'290.50
	Nettoertrag	1'478'675.05		178'950.00		867'953.35	
240	Liegenschaften des Finanzvermögens	244'769.05	1'723'444.10	192'250.00	371'200.00	216'337.15	1'084'290.50
3102.01	Drucksachen, Publikationen	290.00		500.00		290.00	
3120.01	Strom, Wasser, Meteorwasser, Kehricht	1'061.15		1'000.00		1'393.40	
3130.08	Verwaltungsgebühren	555.65		1'500.00		667.35	
3132.01	Honorare, Gutachten, Dienstleistungen	25'931.20		5'000.00		6'451.10	
3132.03	Verwaltung durch Dritte	4'341.55		6'000.00		4'418.55	
3411.01	Realisierter Verlust auf Grundstücken FV	28'739.00					
3430.01	Baulicher Unterhalt	24'698.15		24'700.00		42'097.45	
3439.01	übriger Liegenschaftsaufwand FV	-11.50		2'000.00		3'567.35	
3439.02	Heizmaterial FV			4'000.00		2'839.75	
3439.03	Gebäudeversicherungsbeiträge	3'563.85		2'600.00		3'472.20	
3893.01	Einlagen in Vorfinanzierungen des EK	31'630.00		32'000.00		30'430.00	
3910.01	Interne Verrechnungen Dienstleistungen	9'050.00		9'050.00		5'100.00	
3940.01	Verrechnete Zinsen	114'920.00		103'900.00		115'610.00	
4260.01	Rückerstattungen		165.00				27'495.60

Erfolgsrechnung

		Rechnung 2020		Budget 2020		Rechnung 2019	
		Aufwand	Ertrag	Aufwand	Ertrag	Aufwand	Ertrag
4390.01	Übriger Ertrag						4'629.00
4411.01	Buchgewinne Grundstücke FV						301'769.50
4411.41	Buchgewinne Liegenschaften FV (Gebäude)		322'609.00				351'945.00
4430.01	Miet- und Pachtzinserträge		94'899.40		86'000.00		91'299.40
4430.02	Baurechtszinsen		315'497.60		285'200.00		307'152.00
4443.01	Marktwertanpassungen Liegenschaften		362'110.00				
4896.01	Entnahme Neubewertungsreserve		628'163.10				
241	Pflanzlandverwaltung	16'911.35	9'262.50	14'700.00	9'000.00	22'876.95	9'775.00
	Nettoaufwand		7'648.85		5'700.00		13'101.95
241	Pflanzlandverwaltung	16'911.35	9'262.50	14'700.00	9'000.00	22'876.95	9'775.00
3111.01	Maschinen, Geräte, Fahrzeuge	698.95		500.00			
3130.06	Dienstleistungen Dritter	492.10		1'000.00		160.00	
3151.01	Unterhalt Maschinen, Geräte, Fahrzeuge	340.70		700.00			
3160.01	Miete und Pacht Liegenschaften	979.80		1'000.00		979.80	
3170.01	Spesenentschädigungen	311.00		500.00		4'215.00	
3430.01	Baulicher Unterhalt	5'125.30		5'000.00		1'238.65	
3439.01	übriger Liegenschaftsaufwand FV	8'963.50		6'000.00		16'283.50	
4260.01	Rückerstattungen						400.00
4430.03	Pachtzinsen Pflanzland		9'262.50		9'000.00		9'375.00
3	Bauabteilung	15'310'932.12	6'934'151.45	14'648'439.50	6'320'526.00	21'046'763.42	13'714'006.52
	Nettoaufwand		8'376'780.67		8'327'913.50		7'332'756.90
300	Bauabteilung	1'443'271.45	195'615.40	1'252'700.00	122'000.00	1'253'048.65	166'542.40
	Nettoaufwand		1'247'656.05		1'130'700.00		1'086'506.25
300	Bauabteilung	1'443'271.45	195'615.40	1'252'700.00	122'000.00	1'253'048.65	166'542.40
3000.03	Sitzungsgelder UK	1'900.00		2'500.00		2'300.00	
3000.04	Sitzungsgelder PK	850.00		1'500.00		2'080.00	
3000.05	Sitzungsgelder BK	1'400.00		1'500.00		850.00	
3010.01	Besoldung Verwaltungs- und Betriebspersonal	973'656.10		947'500.00		932'776.30	
3010.11	Rückstellung Ferien, Glz-/Überzeitguthaben	43'433.60				-11'654.70	
3050.01	Sozialversicherungsbeiträge	61'116.20		59'000.00		58'036.55	
3052.01	Personalversicherungsbeiträge	76'663.20		74'000.00		73'996.40	
3053.01	Unfallversicherungsbeiträge	6'443.65		4'700.00		4'599.65	
3054.01	FAK-Beiträge	15'399.30		15'000.00		14'771.40	
3055.01	Krankentaggeldversicherungsbeiträge	1'491.25		2'000.00		1'948.40	
3100.01	Büromaterial	2'046.65		2'000.00		2'477.75	

Erfolgsrechnung

		Rechnung 2020		Budget 2020		Rechnung 2019	
		Aufwand	Ertrag	Aufwand	Ertrag	Aufwand	Ertrag
3102.01	Drucksachen, Publikationen	644.80		1'500.00		199.55	
3103.01	Fachliteratur, Zeitschriften	1'801.45		2'400.00		393.80	
3110.01	Büromöbel und Geräte	1'047.55		1'000.00		906.80	
3130.01	Porti, Telefon	319.25		600.00		195.10	
3130.02	Bank- und Postgebühren					1.15	
3130.06	Dienstleistungen Dritter	116'162.30					
3130.08	Verwaltungsgebühren	65'053.35		50'000.00		62'881.45	
3132.01	Honorare, Gutachten, Dienstleistungen	42'482.95		57'000.00		78'917.70	
3132.04	Partnerschaften und Normen	6'150.00		5'500.00		6'150.00	
3144.02	Betrieblicher Unterhalt Hochbauten					268.60	
3150.01	Unterhalt Büromöbel und -geräte			500.00			
3170.01	Spesenentschädigungen	4'407.75		5'000.00		3'632.75	
3170.06	Freier Kommissionskredit UK			900.00			
3170.07	Freier Kommissionskredit PK			900.00			
3170.08	Freier Kommissionskredit BK			900.00			
3320.91	Planmässige Abschreibungen übr. immat. Anlagen	20'802.10		16'800.00		17'320.00	
4210.01	Gebührenertrag		161'901.30		120'000.00		159'589.90
4260.01	Rückerstattungen		23'982.10				4'952.50
4260.02	Lohnausfall- und Unfallgelder		7'732.00				
4910.01	Interne Verrechnungen Dienstleistungen		2'000.00		2'000.00		2'000.00
311	Sportanlagen	216'833.75		212'860.00		116'294.35	
	Nettoaufwand		216'833.75		212'860.00		116'294.35
311	Sportanlagen	216'833.75		212'860.00		116'294.35	
3000.05	Sitzungsgelder BK			2'000.00			
3010.02	Besoldung Teilzeitpersonal im Stundenlohn	20'689.05		8'000.00		6'744.00	
3050.01	Sozialversicherungsbeiträge	1'299.75		510.00		420.45	
3052.01	Personalversicherungsbeiträge	949.80				415.65	
3053.01	Unfallversicherungsbeiträge	630.90		220.00		185.50	
3054.01	FAK-Beiträge	323.00		130.00		106.90	
3055.01	Krankentaggeldversicherungsbeiträge	31.20		20.00		14.10	
3101.01	Verbrauchsmaterial	2'129.50		2'000.00		3'647.95	
3111.01	Maschinen, Geräte, Fahrzeuge	1'518.45		1'500.00		1'401.65	
3120.01	Strom, Wasser, Meteorwasser, Kehrlicht	767.10		1'700.00		1'926.20	
3130.06	Dienstleistungen Dritter					6'457.15	
3140.02	Betrieblicher Unterhalt Grundstücke	59'008.90		74'580.00		56'418.30	
3144.01	Baulicher Unterhalt Hochbauten	29'529.35		27'900.00		9'056.50	
3151.01	Unterhalt Maschinen, Geräte, Fahrzeuge	982.40		1'500.00		1'500.00	
3300.41	Planmässige Abschreibungen Hochbauten VV	70'974.35		64'800.00			

Erfolgsrechnung

		Rechnung 2020		Budget 2020		Rechnung 2019	
		Aufwand	Ertrag	Aufwand	Ertrag	Aufwand	Ertrag
3930.01	Verrechnete Betriebs- und Verwaltungskosten	28'000.00		28'000.00		28'000.00	
312	Parkanlagen	84'051.15	661.65	64'650.00	9'000.00	92'065.05	2'846.60
	Nettoaufwand		83'389.50		55'650.00		89'218.45
312	Parkanlagen	84'051.15	661.65	64'650.00	9'000.00	92'065.05	2'846.60
3000.01	Sitzungsgelder	1'700.00					
3010.01	Besoldung Verwaltungs- und Betriebspersonal	-83.80					
3010.02	Besoldung Teilzeitpersonal im Stundenlohn	10'460.30		7'900.00		12'519.00	
3050.01	Sozialversicherungsbeiträge	531.20		500.00		637.90	
3053.01	Unfallversicherungsbeiträge	126.45		100.00		129.85	
3054.01	FAK-Beiträge	132.15		130.00		162.35	
3055.01	Krankentaggeldversicherungsbeiträge	12.75		20.00		14.65	
3120.01	Strom, Wasser, Meteorwasser, Kehricht	361.90				366.10	
3132.01	Honorare, Gutachten, Dienstleistungen	3'414.10					
3140.01	Baulicher Unterhalt Grundstücke	1'290.10				6'631.80	
3140.02	Betrieblicher Unterhalt Grundstücke	66'106.00		56'000.00		52'803.40	
3910.01	Interne Verrechnungen Dienstleistungen					18'800.00	
4260.01	Rückerstattungen				9'000.00		200.00
4260.02	Lohnausfall- und Unfallgelder		661.65				2'646.60
313	Natur- und Kulturgüterschutz	84'791.70		48'000.00		43'552.10	
	Nettoaufwand		84'791.70		48'000.00		43'552.10
313	Natur- und Kulturgüterschutz	84'791.70		48'000.00		43'552.10	
3101.01	Verbrauchsmaterial	4'141.60		5'000.00		4'622.05	
3140.01	Baulicher Unterhalt Grundstücke	225.00					
3140.03	Unterhalt Naturschutzgebiete	80'425.10		43'000.00		28'230.05	
3910.01	Interne Verrechnungen Dienstleistungen					10'700.00	
314	Umweltschutz	30'418.40		43'650.00		25'853.90	4'500.00
	Nettoaufwand		30'418.40		43'650.00		21'353.90
314	Umweltschutz	30'418.40		43'650.00		25'853.90	4'500.00
3130.03	Mitglieder- und Verbandsbeiträge	3'420.00		3'650.00		3'420.00	
3130.06	Dienstleistungen Dritter	26'998.40		30'000.00		22'433.90	
3132.01	Honorare, Gutachten, Dienstleistungen			10'000.00			
4260.01	Rückerstattungen						4'500.00
316	Unterhalt Gewässer	197'714.90	10'779.20	215'950.00	5'000.00	200'614.20	31'660.85

Erfolgsrechnung

		Rechnung 2020		Budget 2020		Rechnung 2019	
		Aufwand	Ertrag	Aufwand	Ertrag	Aufwand	Ertrag
Nettoaufwand			186'935.70		210'950.00		168'953.35
316	Unterhalt Gewässer	197'714.90	10'779.20	215'950.00	5'000.00	200'614.20	31'660.85
3010.01	Besoldung Verwaltungs- und Betriebspersonal	80'610.25		83'100.00		86'531.50	
3050.01	Sozialversicherungsbeiträge	5'140.10		5'100.00		5'205.45	
3052.01	Personalversicherungsbeiträge	6'212.05		6'400.00		6'728.50	
3053.01	Unfallversicherungsbeiträge	2'484.90		2'300.00		2'293.45	
3054.01	FAK-Beiträge	1'277.30		1'300.00		1'324.85	
3055.01	Krankentaggeldversicherungsbeiträge	123.25		200.00		174.70	
3101.01	Verbrauchsmaterial	1'095.05		1'000.00		718.05	
3132.01	Honorare, Gutachten, Dienstleistungen	9'074.05		5'000.00		3'000.00	
3142.01	Unterhalt Gewässer	60'310.25		65'500.00		66'380.50	
3142.02	Reinigung Schlammsammler	17'651.70		18'000.00		11'171.20	
3300.21	Planmässige Abschreibungen Wasserbau VV	586.00		14'900.00		586.00	
3910.01	Interne Verrechnungen Dienstleistungen	13'150.00		13'150.00		16'500.00	
4260.01	Rückerstattungen		1'349.95		5'000.00		
4260.02	Lohnausfall- und Unfallgelder		180.80				205.80
4611.07	Kantonsbeitrag für Gewässerunterhalt Werkhof		9'248.45				31'455.05
317	Landwirtschaft	21'501.55		23'670.00		16'606.65	
Nettoaufwand			21'501.55		23'670.00		16'606.65
317	Landwirtschaft	21'501.55		23'670.00		16'606.65	
3010.01	Besoldung Verwaltungs- und Betriebspersonal	5'000.00		4'500.00		5'000.00	
3050.01	Sozialversicherungsbeiträge	321.90		290.00		314.35	
3054.01	FAK-Beiträge	80.00		80.00		80.00	
3132.01	Honorare, Gutachten, Dienstleistungen	16'099.65		14'000.00		11'212.30	
3170.01	Spesenentschädigungen			300.00			
3637.03	Beiträge an private Haushalte			4'500.00			
320	Planung, Raumplanung	77'986.80		117'800.00		109'617.10	34'700.00
Nettoaufwand			77'986.80		117'800.00		74'917.10
320	Planung, Raumplanung	77'986.80		117'800.00		109'617.10	34'700.00
3102.01	Drucksachen, Publikationen	267.35		3'000.00		1'049.90	
3103.01	Fachliteratur, Zeitschriften			1'000.00			
3130.03	Mitglieder- und Verbandsbeiträge	58'241.40		58'200.00		53'011.60	
3131.01	Planungen und Projektierungen Dritter	361.35		19'500.00		361.35	
3132.01	Honorare, Gutachten, Dienstleistungen	16'525.70		35'000.00		53'850.55	
3132.04	Partnerschaften und Normen					291.70	

Erfolgsrechnung

		Rechnung 2020		Budget 2020		Rechnung 2019	
		Aufwand	Ertrag	Aufwand	Ertrag	Aufwand	Ertrag
3320.91	Planmässige Abschreibungen übr. immat. Anlagen	2'591.00		1'100.00		1'052.00	
4260.01	Rückerstattungen						34'700.00
325	Vermessungswesen	36'325.55		14'000.00		25'855.80	
	Nettoaufwand		36'325.55		14'000.00		25'855.80
325	Vermessungswesen	36'325.55		14'000.00		25'855.80	
3132.01	Honorare, Gutachten, Dienstleistungen	13'895.55		14'000.00		15'299.80	
3320.91	Planmässige Abschreibungen übr. immat. Anlagen	22'430.00				10'556.00	
330	Unterhalt Strassen	1'260'550.75	61'296.10	1'363'100.00	45'000.00	1'270'465.75	300'227.90
	Nettoaufwand		1'199'254.65		1'318'100.00		970'237.85
330	Unterhalt Strassen	1'260'550.75	61'296.10	1'363'100.00	45'000.00	1'270'465.75	300'227.90
3010.01	Besoldung Verwaltungs- und Betriebspersonal	436'552.00		448'200.00		470'246.55	
3050.01	Sozialversicherungsbeiträge	27'675.45		27'600.00		28'419.05	
3052.01	Personalversicherungsbeiträge	33'651.20		36'200.00		38'534.10	
3053.01	Unfallversicherungsbeiträge	13'394.10		12'200.00		12'501.80	
3054.01	FAK-Beiträge	6'878.15		7'100.00		7'234.25	
3055.01	Krankentaggeldversicherungsbeiträge	664.85		900.00		952.05	
3100.01	Büromaterial	1'327.45		2'000.00		1'886.25	
3101.01	Verbrauchsmaterial	46'762.35		50'000.00		47'099.10	
3112.01	Dienstkleider, Wäsche	10'618.05		9'200.00		8'606.85	
3120.01	Strom, Wasser, Meteorwasser, Kehricht	61'442.85		63'000.00		61'456.30	
3130.01	Porti, Telefon	2'919.65		3'380.00		1'256.30	
3130.03	Mitglieder- und Verbandsbeiträge	3'235.40		2'250.00		3'562.10	
3130.04	Transportkosten	57'196.75		60'500.00		58'805.95	
3130.08	Verwaltungsgebühren	39.85					
3132.01	Honorare, Gutachten, Dienstleistungen	15'860.70		23'700.00		28'964.20	
3141.01	Baulicher Unterhalt Strassen	242'050.15		295'100.00		202'803.05	
3141.02	Betrieblicher Unterhalt Strassen	160'197.15		165'000.00		156'360.60	
3160.01	Miete und Pacht Liegenschaften	11'020.00		11'020.00		11'020.00	
3170.01	Spesenentschädigungen	2'806.10		3'500.00		3'704.60	
3300.11	Planmässige Abschreibungen Strassen VV	29'236.80		49'900.00		24'216.65	
3300.30	Planmässige Abschreibungen übr. Tiefbauten	5'637.00		1'450.00		5'636.00	
3320.91	Planmässige Abschreibungen übr. immat. Anlagen	484.75					
3612.03	Interne Verrechnungen SF	800.00		800.00		800.00	
3910.01	Interne Verrechnungen Dienstleistungen	90'100.00		90'100.00		96'400.00	
4210.01	Gebührenertrag		1'995.00				3'120.00
4250.01	Verkaufserlös		60.00				

Erfolgsrechnung

		Rechnung 2020		Budget 2020		Rechnung 2019	
		Aufwand	Ertrag	Aufwand	Ertrag	Aufwand	Ertrag
4260.01	Rückerstattungen		10'180.75				6'010.90
4260.02	Lohnausfall- und Unfallgelder		4'060.35				9'797.00
4612.03	Interne Verrechnungen SF		12'400.00		12'400.00		8'800.00
4910.01	Interne Verrechnungen Dienstleistungen		32'600.00		32'600.00		272'500.00
331	Winterdienst	184'258.20	90.35	226'850.00		213'145.65	265.30
	Nettoaufwand		184'167.85		226'850.00		212'880.35
331	Winterdienst	184'258.20	90.35	226'850.00		213'145.65	265.30
3010.01	Besoldung Verwaltungs- und Betriebspersonal	103'978.10		110'700.00		106'078.95	
3050.01	Sozialversicherungsbeiträge	6'608.10		6'900.00		6'475.30	
3052.01	Personalversicherungsbeiträge	6'431.60		7'100.00		7'009.35	
3053.01	Unfallversicherungsbeiträge	3'197.15		3'000.00		2'847.05	
3054.01	FAK-Beiträge	1'642.10		1'700.00		1'647.40	
3055.01	Krankentaggeldversicherungsbeiträge	158.75		200.00		217.00	
3101.01	Verbrauchsmaterial	16'913.50		25'900.00		16'604.55	
3130.06	Dienstleistungen Dritter	13'978.90		40'000.00		27'416.05	
3190.01	Schadenersatzleistungen					2'150.00	
3910.01	Interne Verrechnungen Dienstleistungen	31'350.00		31'350.00		42'700.00	
4260.02	Lohnausfall- und Unfallgelder		90.35				265.30
332	Öffentliche Beleuchtung	162'973.35	23'086.40	190'350.00	27'000.00	195'726.60	29'184.10
	Nettoaufwand		139'886.95		163'350.00		166'542.50
332	Öffentliche Beleuchtung	162'973.35	23'086.40	190'350.00	27'000.00	195'726.60	29'184.10
3010.01	Besoldung Verwaltungs- und Betriebspersonal	42'594.00		43'000.00			
3050.01	Sozialversicherungsbeiträge	2'680.50		2'600.00			
3052.01	Personalversicherungsbeiträge	3'579.60		3'600.00			
3053.01	Unfallversicherungsbeiträge	1'302.45		1'200.00			
3054.01	FAK-Beiträge	666.30		700.00			
3055.01	Krankentaggeldversicherungsbeiträge	64.30		100.00			
3101.01	Verbrauchsmaterial	2'316.30		2'500.00		2'092.70	
3102.01	Drucksachen, Publikationen	20.20					
3120.01	Strom, Wasser, Meteorwasser, Kehricht	39'009.85		55'000.00		54'297.45	
3132.01	Honorare, Gutachten, Dienstleistungen	448.80		1'000.00			
3141.01	Baulicher Unterhalt Strassen	49'660.95		59'500.00		44'072.45	
3141.02	Betrieblicher Unterhalt Strassen	404.10		1'000.00		488.00	
3300.11	Planmässige Abschreibungen Strassen VV	9'976.00		9'900.00		9'976.00	
3910.01	Interne Verrechnungen Dienstleistungen	10'250.00		10'250.00		84'800.00	
4260.01	Rückerstattungen		176.40				6'117.10

Erfolgsrechnung

		Rechnung 2020		Budget 2020		Rechnung 2019	
		Aufwand	Ertrag	Aufwand	Ertrag	Aufwand	Ertrag
4631.01	Kantonsbeiträge		22'910.00		27'000.00		23'067.00
335	Werkhof (Betrieb)	358'497.70	174'122.65	341'436.00	156'150.00	262'092.95	203'862.40
	Nettoaufwand		184'375.05		185'286.00		58'230.55
335	Werkhof (Betrieb)	358'497.70	174'122.65	341'436.00	156'150.00	262'092.95	203'862.40
3010.01	Besoldung Verwaltungs- und Betriebspersonal	49'575.40		51'100.00		60'273.60	
3050.01	Sozialversicherungsbeiträge	3'123.45		3'100.00		3'677.15	
3052.01	Personalversicherungsbeiträge	3'176.35		3'800.00		4'476.50	
3053.01	Unfallversicherungsbeiträge	1'514.65		1'400.00		1'619.10	
3054.01	FAK-Beiträge	775.75		800.00		936.05	
3055.01	Krankentaggeldversicherungsbeiträge	75.05		100.00		123.20	
3101.01	Verbrauchsmaterial	69'988.95		68'000.00		74'234.45	
3111.01	Maschinen, Geräte, Fahrzeuge	103'349.65		112'000.00		15'787.75	
3134.01	Fahrzeugversicherungen	5'964.90		11'786.00		12'251.50	
3134.02	Sachversicherungsbeiträge	395.65		400.00		396.50	
3137.01	Fahrzeuggebühren (Verkehrsabgaben)	11'423.55		14'550.00		12'350.25	
3151.01	Unterhalt Maschinen, Geräte, Fahrzeuge	82'772.35		48'000.00		49'603.90	
3300.61	Planmässige Abschreibungen Mobilien VV	26'362.00		26'400.00		26'363.00	
4250.01	Verkaufserlös		14'000.00				500.00
4260.01	Rückerstattungen		3'972.65				
4260.02	Lohnausfall- und Unfallgelder						162.40
4612.03	Interne Verrechnungen SF		7'850.00		7'850.00		6'000.00
4910.01	Interne Verrechnungen Dienstleistungen		148'300.00		148'300.00		197'200.00
340	Öffentlicher Verkehr	1'399'075.20	2'500.00	1'446'866.00		1'312'210.20	2'500.00
	Nettoaufwand		1'396'575.20		1'446'866.00		1'309'710.20
340	Öffentlicher Verkehr	1'399'075.20	2'500.00	1'446'866.00		1'312'210.20	2'500.00
3132.01	Honorare, Gutachten, Dienstleistungen	8'616.00		8'000.00		8'616.00	
3141.03	Baulicher Unterhalt Bushaltestellen	1'916.20		7'000.00		49.80	
3631.01	Lastenausgleich Öffentlicher Verkehr	1'380'941.00		1'424'166.00		1'292'042.40	
3634.01	Nachtbuslinien	7'602.00		7'700.00		7'602.00	
3910.01	Interne Verrechnungen Dienstleistungen					3'900.00	
4260.01	Rückerstattungen		2'500.00				2'500.00
350	Wasserversorgung	2'223'836.35	2'223'836.35	1'746'252.00	1'746'252.00	8'490'200.55	8'490'200.55
350	Wasserversorgung	2'223'836.35	2'223'836.35	1'746'252.00	1'746'252.00	8'490'200.55	8'490'200.55
3000.06	Sold	317.50		350.00		560.00	

Erfolgsrechnung

	Rechnung 2020		Budget 2020		Rechnung 2019	
	Aufwand	Ertrag	Aufwand	Ertrag	Aufwand	Ertrag
3010.01	Besoldung Verwaltungs- und Betriebspersonal	172'906.50		171'500.00		170'307.50
3050.01	Sozialversicherungsbeiträge	10'828.45		10'600.00		10'462.00
3052.01	Personalversicherungsbeiträge	11'746.80		11'200.00		11'152.20
3053.01	Unfallversicherungsbeiträge	5'063.15		4'700.00		4'501.10
3054.01	FAK-Beiträge	2'691.00		2'700.00		2'663.00
3055.01	Krankentaggeldversicherungsbeiträge	252.60		400.00		343.90
3100.11	Büromaterial			800.00		
3101.11	Verbrauchsmaterial	10'690.30		9'000.00		13'109.05
3101.12	Wasserzukäufe Wasserversorgung	737'702.05		595'100.00		694'318.35
3102.11	Drucksachen, Publikationen	125.35		500.00		450.00
3111.11	Maschinen, Geräte, Fahrzeuge	7'001.75		7'675.00		5'799.70
3112.11	Dienstkleider, Wäsche	633.75		1'200.00		1'201.00
3120.11	Strom, Wasser, Meteorwasser, Kehricht	691.85		500.00		11'080.55
3130.11	Porti, Telefon	2'058.20		2'000.00		3'150.65
3130.12	Konzession Netzüberwachung	12'382.20		12'425.00		8'334.20
3130.13	Mitglieder- und Verbandsbeiträge	4'882.40		5'020.00		4'882.40
3132.11	Honorare, Gutachten, Dienstleistungen	29'540.80		26'200.00		29'798.50
3134.11	Fahrzeugversicherungen	923.20		1'350.00		1'332.50
3134.12	Sachversicherungsbeiträge	2'077.20		2'100.00		2'081.65
3134.14	Gebäudeversicherungsbeiträge	605.70				4'491.75
3137.11	Fahrzeuggebühren (Verkehrsabgaben)	1'002.00		970.00		962.00
3143.11	Baulicher Unterhalt WV	366'133.15		252'000.00		269'940.50
3151.11	Unterhalt Maschinen, Geräte, Fahrzeuge	27'221.15		29'212.00		30'900.60
3170.11	Spesenentschädigungen	554.60		800.00		713.55
3181.11	Tatsächliche Forderungsverluste			300.00		
3199.11	Mehrwertsteuerkorrekturen	2'527.90		2'000.00		650.90
3300.31	Abschreibungen Wiederbeschaffungswert WV	50'760.80		49'200.00		46'745.75
3320.91	Planmässige Abschreibungen übr. immat. Anlagen	800.00				800.00
3510.11	Einlage Spezialfinanzierung Werterhaltung WV	193'704.00		380'100.00		353'500.00
3510.51	Einlage Anschlussgebühren	176'562.00		139'900.00		139'500.00
3612.13	Interne Verrechnungen WV	26'450.00		26'450.00		28'200.00
3898.11	Einlagen in SF Übertragung VV WV	365'000.00				6'435'750.00
4120.11	Erlöse aus Konzessionen		200.00		300.00	
4240.11	Verbrauchsgebühr		1'061'521.85		1'008'000.00	
4240.12	Grundgebühren		384'818.50		380'800.00	
4240.13	Wassermessermiete		1'972.10		4'000.00	
4240.14	Löschschutz (wiederkehrend)		1'950.00		2'000.00	
4240.15	Dienstleistungen		48'341.90		46'244.00	
4240.51	Anschlussgebühren WV		134'200.00		127'500.00	
4240.52	Einmalige Löschschutzgebühr		42'361.75		12'400.00	

Erfolgsrechnung

		Rechnung 2020		Budget 2020		Rechnung 2019	
		Aufwand	Ertrag	Aufwand	Ertrag	Aufwand	Ertrag
4250.11	Übriger Verkaufserlös				1'000.00		
4260.02	Lohnausfall- und Unfallgelder		2'550.50				499.70
4260.11	Rückerstattungen		1'845.40				465.85
4260.12	Lohnausfall- und Unfallgelder		1'667.95				
4463.11	Dividende WVRB		3'900.00				
4490.11	Buchgewinn Verkauf Anlagen WV		365'000.00				6'435'750.00
4510.11	Entnahme SF Werterhaltung WV		50'760.80		49'200.00		46'745.75
4612.11	Interne Verrechnungen WV		19'890.00		19'890.00		19'890.00
4612.12	Verrechnete Zinsen WV		63'600.00		37'830.00		30'950.00
9010.11	Einlage Spezialfinanzierung RA WV					202'517.25	
9011.11	Entnahme Spezialfinanzierung RA WV		39'255.60		57'088.00		
355	Abwasserentsorgung	2'469'323.00	2'469'323.00	2'417'852.00	2'417'852.00	2'586'931.60	2'586'931.60
355	Abwasserentsorgung	2'469'323.00	2'469'323.00	2'417'852.00	2'417'852.00	2'586'931.60	2'586'931.60
3010.01	Besoldung Verwaltungs- und Betriebspersonal	53'399.40		54'900.00		52'734.60	
3050.01	Sozialversicherungsbeiträge	3'377.35		3'400.00		3'257.60	
3052.01	Personalversicherungsbeiträge	3'978.40		4'000.00		3'940.10	
3053.01	Unfallversicherungsbeiträge	1'634.85		1'500.00		1'431.65	
3054.01	FAK-Beiträge	839.15		900.00		828.55	
3055.01	Krankentaggeldversicherungsbeiträge	81.30		100.00		108.75	
3101.21	Verbrauchsmaterial	923.75		2'500.00		516.55	
3102.21	Drucksachen, Publikationen			100.00			
3111.21	Maschinen, Geräte, Fahrzeuge	3'702.80		3'875.00		2'236.70	
3112.21	Dienstkleider, Wäsche	674.05		600.00		557.10	
3120.21	Strom, Wasser, Meteorwasser, Kehricht	31'158.80		30'030.00		22'645.85	
3130.21	Porti, Telefon	1'000.50		1'200.00		1'803.55	
3130.22	Konzession Netzüberwachung	980.15		1'580.00		784.85	
3130.23	Mitglieder- und Verbandsbeiträge	900.00		930.00		900.00	
3132.21	Honorare, Gutachten, Dienstleistungen	19'739.95		15'000.00		23'012.50	
3134.22	Sachversicherungsbeiträge	197.85		200.00		198.25	
3134.24	Gebäudeversicherungsbeiträge	822.05		820.00		822.85	
3143.21	Baulicher Unterhalt AWE	250'802.50		338'000.00		223'866.40	
3151.21	Unterhalt Maschinen, Geräte, Fahrzeuge	29'505.70		38'827.00		41'152.80	
3170.21	Spesenentschädigungen	764.40		1'000.00		1'013.40	
3181.21	Tatsächliche Forderungsverluste			100.00			
3199.21	Mehrwertsteuerkorrekturen	5.95		1'000.00		-38.10	
3300.32	Abschreibungen Wiederbeschaffungswert AWE	19'933.20		26'500.00		19'269.25	
3510.12	Einlage Spezialfinanzierung Werterhaltung AWE	462'055.00		311'000.00		716'490.00	
3510.52	Einlage Anschlussgebühren	216'050.00		213'000.00		187'650.00	

Erfolgsrechnung

		Rechnung 2020		Budget 2020		Rechnung 2019	
		Aufwand	Ertrag	Aufwand	Ertrag	Aufwand	Ertrag
3612.23	Interne Verrechnungen AWE	36'390.00		36'390.00		36'590.00	
3632.21	Beitrag an ARA-Verband und ARA anderer Gemeinden	1'330'405.90		1'330'400.00		1'245'158.40	
4240.21	Benützungsgebühren		1'054'745.50		1'017'375.00		1'116'860.90
4240.22	Grundgebühren		724'632.85		716'845.00		858'612.20
4240.23	Schmutzbeiwerte		16'210.10		4'000.00		3'606.00
4240.24	Regenabwassergebühr		190'255.30		205'000.00		202'467.25
4240.53	Anschlussgebühren Schmutzabwasser		189'920.00		204'000.00		178'560.00
4240.54	Anschlussgebühren Regenabwasser		26'130.00		9'000.00		9'090.00
4260.02	Lohnausfall- und Unfallgelder		90.35				265.30
4260.21	Rückerstattungen		758.00				
4470.21	Miet- und Pachtzinserträge		1'200.00		1'200.00		1'200.00
4510.21	Entnahme SF Werterhaltung AWE		19'933.20		26'500.00		19'269.25
4612.22	Verrechnete Zinsen AWE		52'720.00		52'580.00		49'620.00
9011.21	Entnahme Spezialfinanzierung RA AWE		192'727.70		181'352.00		147'380.70
360	Abfallentsorgung	1'356'854.85	1'356'854.85	1'346'935.00	1'346'935.00	1'359'281.12	1'359'281.12
360	Abfallentsorgung	1'356'854.85	1'356'854.85	1'346'935.00	1'346'935.00	1'359'281.12	1'359'281.12
3010.01	Besoldung Verwaltungs- und Betriebspersonal	246'150.15		242'800.00		268'221.55	
3050.01	Sozialversicherungsbeiträge	15'516.55		15'100.00		16'619.65	
3052.01	Personalversicherungsbeiträge	19'610.90		19'000.00		22'795.65	
3053.01	Unfallversicherungsbeiträge	7'524.15		6'700.00		7'335.90	
3054.01	FAK-Beiträge	3'856.00		3'900.00		4'231.05	
3055.01	Krankentaggeldversicherungsbeiträge	372.10		500.00		555.60	
3101.31	Verbrauchsmaterial	19'077.75		21'000.00		228.70	
3102.31	Drucksachen, Publikationen	7'831.65		9'000.00		5'965.25	
3111.31	Maschinen, Geräte, Fahrzeuge	841.45		2'500.00		32'591.65	
3112.31	Dienstkleider, Wäsche	2'186.60		2'200.00		1'712.15	
3130.31	Entsorgung Altglas					1'660.25	
3130.32	Entsorgung übriger Abfall (ohne KEWU)	22'099.85		27'300.00		22'708.55	
3130.33	Transporte durch Dritte	509'547.30		490'800.00		486'751.30	
3134.32	Sachversicherungsbeiträge	98.90				99.10	
3143.31	Baulicher Unterhalt Abfall	59'432.50		65'000.00			
3151.31	Unterhalt Maschinen, Geräte, Fahrzeuge	9'684.10		2'000.00		290.30	
3190.31	Schadenersatzleistungen					8'500.40	
3199.31	Mehrwertsteuerkorrekturen	-12.20				-14.20	
3612.33	Interne Verrechnungen	13'250.00		13'250.00		11'100.00	
3635.31	Beiträge an KEWU	419'787.10		425'800.00		377'627.55	
4240.31	Benützungsgebühren (Gebührenmarken)		579'558.90		580'000.00		565'234.85
4240.32	Grundgebühren		671'966.45		684'085.00		681'285.15

Erfolgsrechnung

		Rechnung 2020		Budget 2020		Rechnung 2019	
		Aufwand	Ertrag	Aufwand	Ertrag	Aufwand	Ertrag
4240.33	Entsorgungsgebühren Kadaver		43'657.45		46'500.00		39'000.30
4250.31	Verkauf Altpapier				31'500.00		14'795.12
4250.32	Verkauf Altglas				1'800.00		39'479.60
4250.33	Verkauf Altmetall		382.73		1'750.00		764.70
4260.02	Lohnausfall- und Unfallgelder		322.70				1'015.50
4260.31	Rückerstattungen		5'810.00				16'695.90
4612.32	Verrechnete Zinsen Abfall		1'460.00		1'300.00		1'010.00
9010.31	Einlage Spezialfinanzierung RA Abfall			85.00		90'300.72	
9011.31	Entnahme Spezialfinanzierung RA Abfall		53'696.62				
366	Bibliothek Schmitteplatz						144.25
	Nettoertrag					144.25	
366	Bibliothek Schmitteplatz						144.25
4260.01	Rückerstattungen						144.25
371	Kindergartengebäude Worb	130'180.10	2'613.40	134'235.00		97'660.90	527.20
	Nettoaufwand		127'566.70		134'235.00		97'133.70
371	Kindergartengebäude Worb	130'180.10	2'613.40	134'235.00		97'660.90	527.20
3010.01	Besoldung Verwaltungs- und Betriebspersonal	36'773.55		40'200.00		38'494.60	
3010.02	Besoldung Teilzeitpersonal im Stundenlohn	2'580.20					
3050.01	Sozialversicherungsbeiträge	2'403.00		2'500.00		2'348.25	
3052.01	Personalversicherungsbeiträge	2'341.15		2'300.00		2'581.95	
3053.01	Unfallversicherungsbeiträge	1'001.15		700.00		903.45	
3054.01	FAK-Beiträge	597.05		600.00		597.55	
3055.01	Krankentaggeldversicherungsbeiträge	57.70		100.00		79.00	
3101.01	Verbrauchsmaterial	182.55				1'229.50	
3120.01	Strom, Wasser, Meteorwasser, Kehricht	4'154.25		5'000.00		4'384.80	
3120.02	Heizmaterial	6'054.40		8'500.00		4'909.20	
3134.04	Gebäudeversicherungsbeiträge	719.20		735.00		719.95	
3144.01	Baulicher Unterhalt Hochbauten	55'429.80		54'900.00		12'305.10	
3144.02	Betrieblicher Unterhalt Hochbauten	17'886.10		18'700.00		28'147.55	
3170.01	Spesenentschädigungen					360.00	
3910.01	Interne Verrechnungen Dienstleistungen					600.00	
4260.01	Rückerstattungen		335.05				
4260.02	Lohnausfall- und Unfallgelder		2'278.35				527.20
372	Kindergartengebäude Rufen.-Vielbr.	122'494.60		110'910.00		35'244.60	4.85
	Nettoaufwand		122'494.60		110'910.00		35'239.75

Erfolgsrechnung

		Rechnung 2020		Budget 2020		Rechnung 2019	
		Aufwand	Ertrag	Aufwand	Ertrag	Aufwand	Ertrag
372	Kindergartengebäude Rüfen.-Vielbr.	122'494.60		110'910.00		35'244.60	4.85
3010.01	Besoldung Verwaltungs- und Betriebspersonal	17'677.40		17'700.00		17'538.95	
3010.02	Besoldung Teilzeitpersonal im Stundenlohn	3'023.60					
3050.01	Sozialversicherungsbeiträge	1'332.90		1'100.00		1'102.90	
3052.01	Personalversicherungsbeiträge	1'737.75		1'700.00		1'725.00	
3053.01	Unfallversicherungsbeiträge	647.05		500.00		486.30	
3054.01	FAK-Beiträge	331.15		300.00		280.80	
3055.01	Krankentaggeldversicherungsbeiträge	31.95		100.00		37.00	
3101.01	Verbrauchsmaterial					400.00	
3110.01	Büromöbel und Geräte					132.85	
3120.01	Strom, Wasser, Meteorwasser, Kehricht	1'958.55		4'000.00		2'195.65	
3120.02	Heizmaterial	1'273.00				5'300.45	
3134.04	Gebäudeversicherungsbeiträge	195.15		510.00		498.55	
3144.01	Baulicher Unterhalt Hochbauten	327.40		1'000.00		455.80	
3144.02	Betrieblicher Unterhalt Hochbauten	2'223.90		7'000.00		3'868.95	
3170.01	Spesenentschädigungen					88.40	
3300.41	Planmässige Abschreibungen Hochbauten VV	90'602.80		75'900.00			
3300.91	Planmässige Abschreibungen übrige Sachanlagen VV	1'132.00		1'100.00		1'133.00	
4260.01	Rückerstattungen						4.85
373	Primarschulanlagen Worb	1'027'510.30	46'555.60	943'413.00	19'400.00	869'517.85	38'840.50
	Nettoaufwand		980'954.70		924'013.00		830'677.35
373	Primarschulanlagen Worb	1'027'510.30	46'555.60	943'413.00	19'400.00	869'517.85	38'840.50
3010.01	Besoldung Verwaltungs- und Betriebspersonal	231'823.45		280'400.00		237'722.45	
3010.02	Besoldung Teilzeitpersonal im Stundenlohn	152'315.50		40'000.00		91'942.55	
3050.01	Sozialversicherungsbeiträge	22'386.40		19'900.00		19'829.35	
3052.01	Personalversicherungsbeiträge	21'742.90		24'100.00		26'022.55	
3053.01	Unfallversicherungsbeiträge	10'267.00		8'400.00		8'513.60	
3054.01	FAK-Beiträge	5'563.40		5'100.00		5'046.85	
3055.01	Krankentaggeldversicherungsbeiträge	538.55		700.00		654.15	
3101.01	Verbrauchsmaterial	26'459.70		20'000.00		20'864.45	
3110.01	Büromöbel und Geräte	5'928.35		6'000.00		4'556.75	
3111.01	Maschinen, Geräte, Fahrzeuge	19'993.00		19'700.00		5'332.10	
3120.01	Strom, Wasser, Meteorwasser, Kehricht	47'913.20		57'000.00		65'004.45	
3120.02	Heizmaterial	65'631.15		87'950.00		70'894.40	
3120.03	Anschlussgebühren	34'133.35					
3132.03	Verwaltung durch Dritte	761.85		800.00		761.85	
3134.04	Gebäudeversicherungsbeiträge	9'741.55		7'973.00		9'749.95	

Erfolgsrechnung

		Rechnung 2020		Budget 2020		Rechnung 2019	
		Aufwand	Ertrag	Aufwand	Ertrag	Aufwand	Ertrag
3144.01	Baulicher Unterhalt Hochbauten	258'761.45		190'670.00		177'061.80	
3144.02	Betrieblicher Unterhalt Hochbauten	68'689.70		64'820.00		64'382.95	
3150.01	Unterhalt Büromöbel und -geräte	3'996.40		4'000.00		1'955.90	
3151.01	Unterhalt Maschinen, Geräte, Fahrzeuge	3'146.10		4'000.00		1'954.70	
3170.01	Spesenentschädigungen	1'263.30		2'000.00		273.00	
3300.41	Planmässige Abschreibungen Hochbauten VV	24'886.00		94'500.00		24'886.05	
3300.91	Planmässige Abschreibungen übrige Sachanlagen VV	4'853.00		5'400.00		5'393.00	
3320.91	Planmässige Abschreibungen übr. immat. Anlagen	6'715.00				6'715.00	
3910.01	Interne Verrechnungen Dienstleistungen					20'000.00	
4260.01	Rückerstattungen		2'227.10		1'500.00		14'737.05
4260.02	Lohnausfall- und Unfallgelder		33'332.25				6'036.70
4471.01	Vergütung Dienstwohnungen		10'800.00		14'400.00		14'400.00
4472.01	Vergütung für Benützung Liegenschaften VV		196.25		3'500.00		3'666.75
374	Schulzentrum Worboden	730'487.07	60'940.85	623'080.00	40'500.00	734'576.05	54'373.65
	Nettoaufwand		669'546.22		582'580.00		680'202.40
374	Schulzentrum Worboden	730'487.07	60'940.85	623'080.00	40'500.00	734'576.05	54'373.65
3010.01	Besoldung Verwaltungs- und Betriebspersonal	118'394.95		181'800.00		115'189.05	
3010.02	Besoldung Teilzeitpersonal im Stundenlohn	104'452.40		12'000.00		84'461.25	
3050.01	Sozialversicherungsbeiträge	13'542.90		12'000.00		12'001.90	
3052.01	Personalversicherungsbeiträge	15'761.25		15'600.00		15'516.10	
3053.01	Unfallversicherungsbeiträge	6'598.20		5'300.00		5'309.10	
3054.01	FAK-Beiträge	3'365.55		3'000.00		3'054.60	
3055.01	Krankentaggeldversicherungsbeiträge	326.85		400.00		402.60	
3101.01	Verbrauchsmaterial	16'328.55		11'000.00		14'650.45	
3110.01	Büromöbel und Geräte	5'440.25		6'000.00		4'022.25	
3111.01	Maschinen, Geräte, Fahrzeuge	65'843.40		3'000.00		5'520.45	
3120.01	Strom, Wasser, Meteorwasser, Kehricht	45'881.60		60'000.00		50'121.75	
3120.02	Heizmaterial	41'890.80		76'000.00		85'739.10	
3120.03	Anschlussgebühren					48'518.85	
3134.01	Fahrzeugversicherungen	512.50		700.00		619.45	
3134.04	Gebäudeversicherungsbeiträge	9'724.65		6'850.00		9'732.55	
3137.01	Fahrzeuggebühren (Verkehrsabgaben)	428.60		400.00		298.60	
3144.01	Baulicher Unterhalt Hochbauten	210'390.55		153'390.00		186'606.00	
3144.02	Betrieblicher Unterhalt Hochbauten	58'125.72		58'540.00		56'966.85	
3150.01	Unterhalt Büromöbel und -geräte	1'946.55		2'000.00		1'500.00	
3151.01	Unterhalt Maschinen, Geräte, Fahrzeuge	5'713.35		6'000.00		9'911.90	
3170.01	Spesenentschädigungen	479.45		500.00		193.70	
3300.41	Planmässige Abschreibungen Hochbauten VV	5'339.00		8'600.00		5'339.55	

Erfolgsrechnung

		Rechnung 2020		Budget 2020		Rechnung 2019	
		Aufwand	Ertrag	Aufwand	Ertrag	Aufwand	Ertrag
3910.01	Interne Verrechnungen Dienstleistungen					18'900.00	
4260.01	Rückerstattungen		17'885.15				14'291.05
4260.02	Lohnausfall- und Unfallgelder		5'574.65				1'736.05
4430.02	Baurechtszinsen		166.05				179.55
4472.01	Vergütung für Benützungen Liegenschaften VV		9'315.00		12'500.00		10'167.00
4930.01	Verrechnete Betriebs- und Verwaltungskosten		28'000.00		28'000.00		28'000.00
375	Schulanlagen Rüfenacht-Vielbringen	919'248.50	26'125.40	861'770.00	50'752.00	933'055.50	73'177.75
	Nettoaufwand		893'123.10		811'018.00		859'877.75
375	Schulanlagen Rüfenacht-Vielbringen	919'248.50	26'125.40	861'770.00	50'752.00	933'055.50	73'177.75
3010.01	Besoldung Verwaltungs- und Betriebspersonal	187'869.15		243'100.00		212'526.25	
3010.02	Besoldung Teilzeitpersonal im Stundenlohn	81'851.70		42'500.00		75'732.45	
3050.01	Sozialversicherungsbeiträge	16'883.25		17'800.00		17'538.10	
3052.01	Personalversicherungsbeiträge	20'399.40		23'600.00		21'519.00	
3053.01	Unfallversicherungsbeiträge	8'211.40		7'500.00		7'797.85	
3054.01	FAK-Beiträge	4'196.30		4'500.00		4'463.95	
3055.01	Krankentaggeldversicherungsbeiträge	407.30		600.00		589.20	
3101.01	Verbrauchsmaterial	22'866.85		15'000.00		15'341.80	
3110.01	Büromöbel und Geräte	3'829.85		4'000.00		8'752.60	
3111.01	Maschinen, Geräte, Fahrzeuge	27'855.50		28'050.00		3'520.80	
3120.01	Strom, Wasser, Meteorwasser, Kehricht	48'513.15		55'000.00		52'671.15	
3120.02	Heizmaterial	25'776.20		55'100.00		63'021.10	
3132.03	Verwaltung durch Dritte	666.50		700.00		666.50	
3134.04	Gebäudeversicherungsbeiträge	9'285.50		8'170.00		9'293.70	
3144.01	Baulicher Unterhalt Hochbauten	243'252.45		153'190.00		204'273.70	
3144.02	Betrieblicher Unterhalt Hochbauten	103'184.55		88'160.00		109'256.05	
3150.01	Unterhalt Büromöbel und -geräte	3'465.40		4'000.00		3'797.85	
3151.01	Unterhalt Maschinen, Geräte, Fahrzeuge	3'682.75		4'000.00		3'896.90	
3170.01	Spesenentschädigungen	928.20		2'500.00		1'448.70	
3300.41	Planmässige Abschreibungen Hochbauten VV	106'123.10		104'300.00		108'047.85	
3910.01	Interne Verrechnungen Dienstleistungen					8'900.00	
4260.01	Rückerstattungen		4'319.40		2'000.00		16'039.60
4471.01	Vergütung Dienstwohnungen		13'752.00		13'752.00		13'752.00
4472.01	Vergütung für Benützungen Liegenschaften VV		8'054.00		35'000.00		43'386.15
376	Tagesschule Worb Gebäude	29'491.25					
	Nettoaufwand		29'491.25				
376	Tagesschule Worb Gebäude	29'491.25					

Erfolgsrechnung

		Rechnung 2020		Budget 2020		Rechnung 2019	
		Aufwand	Ertrag	Aufwand	Ertrag	Aufwand	Ertrag
3320.91	Planmässige Abschreibungen übr. immat. Anlagen	29'491.25					
378	Schulgebäude Aussenbezirke	169'556.65	47'939.90	187'785.00	45'500.00	184'695.00	46'761.70
	Nettoaufwand		121'616.75		142'285.00		137'933.30
378	Schulgebäude Aussenbezirke	169'556.65	47'939.90	187'785.00	45'500.00	184'695.00	46'761.70
3010.01	Besoldung Verwaltungs- und Betriebspersonal	58'853.30		60'800.00		60'414.90	
3010.02	Besoldung Teilzeitpersonal im Stundenlohn	4'924.10		7'000.00		6'160.80	
3050.01	Sozialversicherungsbeiträge	3'984.30		4'100.00		4'033.55	
3052.01	Personalversicherungsbeiträge	5'409.10		5'000.00		5'139.65	
3053.01	Unfallversicherungsbeiträge	1'890.00		1'800.00		1'787.40	
3054.01	FAK-Beiträge	989.95		1'100.00		1'026.45	
3055.01	Krankentaggeldversicherungsbeiträge	93.65		100.00		135.10	
3101.01	Verbrauchsmaterial	4'131.80		4'400.00		4'387.05	
3102.01	Drucksachen, Publikationen	290.00				290.00	
3110.01	Büromöbel und Geräte	404.80		1'000.00		976.05	
3111.01	Maschinen, Geräte, Fahrzeuge	899.60		1'000.00		867.20	
3120.01	Strom, Wasser, Meteorwasser, Kehricht	11'842.45		11'800.00		13'502.35	
3120.02	Heizmaterial	17'658.05		16'150.00		19'089.85	
3132.03	Verwaltung durch Dritte	2'050.65		3'300.00		2'039.05	
3134.04	Gebäudeversicherungsbeiträge	2'847.35		2'385.00		2'849.80	
3144.01	Baulicher Unterhalt Hochbauten	37'116.50		42'400.00		34'232.60	
3144.02	Betrieblicher Unterhalt Hochbauten	15'567.45		15'050.00		13'645.60	
3150.01	Unterhalt Büromöbel und -geräte	35.80		900.00		707.80	
3151.01	Unterhalt Maschinen, Geräte, Fahrzeuge			900.00		900.00	
3170.01	Spesenentschädigungen	352.80		200.00		809.80	
3300.41	Planmässige Abschreibungen Hochbauten VV	215.00		8'400.00			
3910.01	Interne Verrechnungen Dienstleistungen					11'700.00	
4260.01	Rückerstattungen		5'078.80		5'000.00		4'689.70
4260.02	Lohnausfall- und Unfallgelder		1'821.10				
4470.01	Miet- und Pachtzinserträge		41'040.00		40'000.00		42'072.00
4472.01	Vergütung für Benützungen Liegenschaften VV				500.00		
380	Verwaltungsgebäude	234'643.80	8'650.40	258'770.00	10'000.00	218'852.15	235.00
	Nettoaufwand		225'993.40		248'770.00		218'617.15
380	Verwaltungsgebäude	234'643.80	8'650.40	258'770.00	10'000.00	218'852.15	235.00
3010.02	Besoldung Teilzeitpersonal im Stundenlohn	9'996.85					
3050.01	Sozialversicherungsbeiträge	637.05					
3052.01	Personalversicherungsbeiträge	490.50					

Erfolgsrechnung

		Rechnung 2020		Budget 2020		Rechnung 2019	
		Aufwand	Ertrag	Aufwand	Ertrag	Aufwand	Ertrag
3053.01	Unfallversicherungsbeiträge	305.25					
3054.01	FAK-Beiträge	158.50					
3055.01	Krankentaggeldversicherungsbeiträge	15.30					
3110.01	Büromöbel und Geräte	28'280.65		20'000.00		14'703.05	
3120.01	Strom, Wasser, Meteorwasser, Kehricht	28'121.45		35'000.00		31'359.25	
3120.02	Heizmaterial	10'143.30		18'000.00		19'224.35	
3130.08	Verwaltungsgebühren	450.00					
3132.03	Verwaltung durch Dritte	6'000.00		6'000.00		6'000.00	
3132.05	Gebäudereinigung	67'257.15		59'250.00		61'503.10	
3134.04	Gebäudeversicherungsbeiträge	3'862.25		3'320.00		3'865.60	
3144.01	Baulicher Unterhalt Hochbauten	27'115.40		60'000.00		51'051.95	
3144.02	Betrieblicher Unterhalt Hochbauten	48'998.65		52'700.00		30'382.35	
3150.01	Unterhalt Büromöbel und -geräte	67.30		3'500.00		762.50	
3151.01	Unterhalt Maschinen, Geräte, Fahrzeuge			1'000.00			
3320.01	Planmässige Abschreibungen Software	2'744.20					
4260.01	Rückerstattungen		8'650.40		6'000.00		235.00
4470.01	Miet- und Pachtzinserträge				4'000.00		
381	Feuerwehranlagen	66'046.70	66'046.70	82'330.00	82'330.00	85'572.15	85'572.15
381	Feuerwehranlagen	66'046.70	66'046.70	82'330.00	82'330.00	85'572.15	85'572.15
3010.02	Besoldung Teilzeitpersonal im Stundenlohn	2'190.10					
3050.01	Sozialversicherungsbeiträge	141.00					
3052.01	Personalversicherungsbeiträge	96.55					
3053.01	Unfallversicherungsbeiträge	53.20					
3054.01	FAK-Beiträge	35.00					
3055.01	Krankentaggeldversicherungsbeiträge	3.50					
3110.01	Büromöbel und Geräte	2'607.00					
3120.01	Strom, Wasser, Meteorwasser, Kehricht	11'769.05		20'200.00		15'980.95	
3120.02	Heizmaterial	3'298.15		10'000.00		4'389.65	
3132.03	Verwaltung durch Dritte	2'575.20		4'100.00		2'674.55	
3134.04	Gebäudeversicherungsbeiträge	2'065.95		2'900.00		2'130.60	
3144.01	Baulicher Unterhalt Hochbauten	24'185.25		24'000.00		30'293.55	
3144.02	Betrieblicher Unterhalt Hochbauten	7'326.75		11'430.00		20'702.85	
3910.01	Interne Verrechnungen Dienstleistungen	9'700.00		9'700.00		9'400.00	
4260.01	Rückerstattungen		979.35				1'080.15
4470.01	Miet- und Pachtzinserträge		9'652.65		11'480.00		10'292.65
4612.03	Interne Verrechnungen SF		55'414.70		70'850.00		74'199.35
382	Werkhof-Gebäude	59'632.80	54'194.20	56'910.00	59'320.00	110'785.10	57'790.95

Erfolgsrechnung

		Rechnung 2020		Budget 2020		Rechnung 2019	
		Aufwand	Ertrag	Aufwand	Ertrag	Aufwand	Ertrag
	Nettoaufwand		5'438.60				52'994.15
	Nettoertrag			2'410.00			
382	Werkhof-Gebäude	59'632.80	54'194.20	56'910.00	59'320.00	110'785.10	57'790.95
3010.02	Besoldung Teilzeitpersonal im Stundenlohn	5'900.05		5'200.00		5'211.40	
3050.01	Sozialversicherungsbeiträge	380.00		300.00		327.60	
3053.01	Unfallversicherungsbeiträge	81.05		100.00		66.65	
3054.01	FAK-Beiträge	94.60		100.00		83.30	
3055.01	Krankentaggeldversicherungsbeiträge	9.20		10.00		11.00	
3120.01	Strom, Wasser, Meteorwasser, Kehricht	9'426.95		13'000.00		12'638.10	
3120.02	Heizmaterial	9'446.25		10'000.00		11'097.65	
3132.03	Verwaltung durch Dritte	6'172.35		4'100.00		6'678.80	
3134.04	Gebäudeversicherungsbeiträge	2'801.05		2'900.00		2'849.95	
3144.01	Baulicher Unterhalt Hochbauten	21'010.75		18'500.00		51'487.50	
3144.02	Betrieblicher Unterhalt Hochbauten	4'310.55		2'700.00		233.15	
3910.01	Interne Verrechnungen Dienstleistungen					20'100.00	
4240.01	Benützungsgebühren und Dienstleistungen		1'800.00				1'350.00
4260.01	Rückerstattungen		3'186.85		800.00		3'973.60
4470.01	Miet- und Pachtzinserträge		49'207.35		58'520.00		52'467.35
383	Fürsorgelienschaften FZH AHVW	13'485.10	30'000.00	97'195.00	29'035.00	23'011.60	30'000.00
	Nettoaufwand				68'160.00		
	Nettoertrag	16'514.90				6'988.40	
383	Fürsorgelienschaften FZH AHVW	13'485.10	30'000.00	97'195.00	29'035.00	23'011.60	30'000.00
3134.04	Gebäudeversicherungsbeiträge	636.75		545.00		637.30	
3144.01	Baulicher Unterhalt Hochbauten	12'395.35		96'300.00		21'921.30	
3300.41	Planmässige Abschreibungen Hochbauten VV	343.00		350.00		343.00	
3940.01	Verrechnete Zinsen	110.00				110.00	
4470.01	Miet- und Pachtzinserträge		30'000.00		29'035.00		30'000.00
384	Zivilschutzanlagen	167'950.55	72'919.05	176'105.50	108'500.00	130'408.20	113'875.70
	Nettoaufwand		95'031.50		67'605.50		16'532.50
384	Zivilschutzanlagen	167'950.55	72'919.05	176'105.50	108'500.00	130'408.20	113'875.70
3101.01	Verbrauchsmaterial	7'346.75		10'500.00		9'639.55	
3110.01	Büromöbel und Geräte	3'300.00		3'300.00		2'774.95	
3111.01	Maschinen, Geräte, Fahrzeuge	32'719.65		16'600.00		17'758.55	
3120.01	Strom, Wasser, Meteorwasser, Kehricht	64'517.60		63'400.00		54'351.50	
3130.01	Porti, Telefon			2'900.00			

Erfolgsrechnung

		Rechnung 2020		Budget 2020		Rechnung 2019	
		Aufwand	Ertrag	Aufwand	Ertrag	Aufwand	Ertrag
3134.02	Sachversicherungsbeiträge	1'483.70		1'500.00		1'486.90	
3134.04	Gebäudeversicherungsbeiträge	1'644.15		1'645.50		1'645.50	
3144.01	Baulicher Unterhalt Hochbauten	44'044.45		29'000.00		17'541.70	
3144.02	Betrieblicher Unterhalt Hochbauten	11'573.85		44'400.00		24'270.45	
3149.01	Betrieblicher Unterhalt Sirenen	436.20		1'860.00			
3151.01	Unterhalt Maschinen, Geräte, Fahrzeuge	884.20		1'000.00		939.10	
4260.01	Rückerstattungen		14'797.10		6'000.00		11'600.00
4472.01	Vergütung für Benützungen Liegenschaften VV		58'121.95		102'500.00		102'275.70
385	Einstellhalle Hofmatt	961.45					
	Nettoaufwand		961.45				
385	Einstellhalle Hofmatt	961.45					
3190.01	Schadenersatzleistungen	961.45					
387	Friedhofanlage	15'924.40		19'715.00		17'835.70	
	Nettoaufwand		15'924.40		19'715.00		17'835.70
387	Friedhofanlage	15'924.40		19'715.00		17'835.70	
3111.01	Maschinen, Geräte, Fahrzeuge			500.00		139.70	
3120.01	Strom, Wasser, Meteorwasser, Kehricht	5'365.60		10'500.00		12'443.05	
3134.02	Sachversicherungsbeiträge	98.90		1'500.00		99.10	
3134.04	Gebäudeversicherungsbeiträge	208.10		215.00		208.35	
3144.01	Baulicher Unterhalt Hochbauten	9'662.95		6'000.00		4'945.50	
3144.02	Betrieblicher Unterhalt Hochbauten	588.85		1'000.00			
388	Gemeindesaal	15'054.20		23'300.00		31'986.40	
	Nettoaufwand		15'054.20		23'300.00		31'986.40
388	Gemeindesaal	15'054.20		23'300.00		31'986.40	
3110.01	Büromöbel und Geräte			1'000.00		992.80	
3144.01	Baulicher Unterhalt Hochbauten	5'930.85		5'000.00		22'182.60	
3144.02	Betrieblicher Unterhalt Hochbauten	312.35		8'500.00			
3300.61	Planmässige Abschreibungen Mobilien VV	8'811.00		8'800.00		8'811.00	
4	Sozialdienste	21'199'750.78	12'009'416.97	20'995'481.00	11'495'555.00	20'868'955.95	12'352'250.78
	Nettoaufwand		9'190'333.81		9'499'926.00		8'516'705.17
400	Verwaltung Sozialhilfe und -beratung, KES	960'908.00	2'462.45	961'210.00		1'065'250.30	11'181.45
	Nettoaufwand		958'445.55		961'210.00		1'054'068.85

Erfolgsrechnung

		Rechnung 2020		Budget 2020		Rechnung 2019	
		Aufwand	Ertrag	Aufwand	Ertrag	Aufwand	Ertrag
400	Verwaltung Sozialhilfe und -beratung, KES	960'908.00	2'462.45	961'210.00		1'065'250.30	11'181.45
3000.01	Sitzungsgelder	1'550.00		3'100.00		2'050.00	
3010.01	Besoldung Verwaltungs- und Betriebspersonal	779'249.80		794'590.00		866'036.05	
3010.02	Besoldung Teilzeitpersonal im Stundenlohn	24'369.45					
3010.11	Rückstellung Ferien, Glz-/Überzeitguthaben	-7'678.40				-6'605.00	
3050.01	Sozialversicherungsbeiträge	51'362.60		49'700.00		54'125.40	
3052.01	Personalversicherungsbeiträge	51'697.55		62'400.00		66'002.85	
3053.01	Unfallversicherungsbeiträge	2'384.20		4'250.00		4'563.45	
3054.01	FAK-Beiträge	12'764.85		12'640.00		13'798.45	
3055.01	Krankentaggeldversicherungsbeiträge	1'235.30		1'640.00		1'798.70	
3100.01	Büromaterial			1'000.00		264.55	
3101.01	Verbrauchsmaterial			1'200.00		814.75	
3102.01	Drucksachen, Publikationen					124.00	
3103.01	Fachliteratur, Zeitschriften	337.00		1'000.00		636.05	
3110.01	Büromöbel und Geräte			500.00			
3130.01	Porti, Telefon	12.00					
3130.02	Bank- und Postgebühren	470.80		800.00		482.25	
3130.03	Mitglieder- und Verbandsbeiträge	6'415.00		3'550.00			
3132.01	Honorare, Gutachten, Dienstleistungen	26'300.60		15'000.00		52'385.00	
3134.01	Fahrzeugversicherungen	412.75		1'200.00		1'140.70	
3137.01	Fahrzeuggebühren (Verkehrsabgaben)	631.95		540.00		468.60	
3150.01	Unterhalt Büromöbel und -geräte			500.00			
3151.01	Unterhalt Maschinen, Geräte, Fahrzeuge	1'775.50		900.00		934.50	
3153.01	Unterhalt EDV-Infrastruktur					312.90	
3170.01	Spesenentschädigungen	3'372.35		6'000.00		5'917.10	
3170.04	Freier Kommissionskredit			700.00			
3190.01	Schadenersatzleistungen	4'244.70					
4260.01	Rückerstattungen		263.00				300.00
4260.02	Lohnausfall- und Unfallgelder		2'199.45				10'881.45
405	Sozialhilfe	9'075'079.02	3'335'113.69	8'702'485.00	3'237'653.00	8'853'232.48	3'422'801.81
	Nettoaufwand		5'739'965.33		5'464'832.00		5'430'430.67
405	Sozialhilfe	9'075'079.02	3'335'113.69	8'702'485.00	3'237'653.00	8'853'232.48	3'422'801.81
3637.04	Unterstützungen	8'374'278.47		8'692'485.00		8'199'734.03	
3637.08	Spezielle Kosten wirtschaftliche Hilfe	7'953.55		10'000.00		4'335.30	
3637.11	Bevorschussung KK-Prämien (IPV)	643'168.00				649'163.15	
3637.13	Notfallkosten für Personen ohne Schweizer Wohnsitz	49'679.00					
4260.05	Erträge und Rückerstattungen mit Inkassoprivileg		25'777.60		168'698.00		203'220.65

Erfolgsrechnung

		Rechnung 2020		Budget 2020		Rechnung 2019	
		Aufwand	Ertrag	Aufwand	Ertrag	Aufwand	Ertrag
4260.06	Übrige Erträge (ohne Inkassoprivileg)		2'634'762.39		2'372'521.00		2'566'151.21
4611.02	Rückvergütung KK-Prämien (IPV)		674'573.70		696'434.00		653'429.95
415	Bevorschussung von Unterhaltsbeiträgen	233'266.90	70'646.17	253'500.00	85'000.00	263'920.70	81'935.12
	Nettoaufwand		162'620.73		168'500.00		181'985.58
415	Bevorschussung von Unterhaltsbeiträgen	233'266.90	70'646.17	253'500.00	85'000.00	263'920.70	81'935.12
3637.04	Unterstützungen	231'769.00		250'000.00		259'368.75	
3637.10	Inkassogebühren	1'497.90		3'500.00		4'551.95	
4260.01	Rückerstattungen		70'646.17		85'000.00		81'935.12
420	Fürsorgeeinrichtungen	1'008'011.31	355'374.50	980'044.00	90'000.00	845'622.62	88'457.85
	Nettoaufwand		652'636.81		890'044.00		757'164.77
420	Fürsorgeeinrichtungen	1'008'011.31	355'374.50	980'044.00	90'000.00	845'622.62	88'457.85
3010.01	Besoldung Verwaltungs- und Betriebspersonal	14'276.35					
3050.01	Sozialversicherungsbeiträge	898.75					
3052.01	Personalversicherungsbeiträge	1'143.75					
3053.01	Unfallversicherungsbeiträge	41.85					
3054.01	FAK-Beiträge	223.20					
3055.01	Krankentaggeldversicherungsbeiträge	21.75					
3130.04	Transportkosten	27'146.20		28'844.00		6'814.20	
3635.07	Beiträge an Einsatzprogramm	140'923.05		158'000.00		157'952.00	
3636.01	Beiträge an private Organisationen	24'000.00		28'200.00		25'750.00	
3636.06	Beiträge an Tageselternorganisation	192'733.16		380'000.00		277'697.02	
3636.07	Beiträge an Trägerschaft Kindertagesstätte	264'640.75		385'000.00		377'409.40	
3637.12	Betreuungsgutscheine Kitas/TFO	341'962.50					
4260.01	Rückerstattungen						625.00
4611.03	Kantonsbeitrag Lastenausgleich Sozialhilfe		269'091.00				
4611.05	Kantonsbeitrag an Einsatzprogramm		78'516.00		78'000.00		77'952.00
4612.08	Anteil Selbstbehalt andere Gemeinden		7'767.50		12'000.00		9'880.85
422	Beiträge an gemeinnützige Institute			1'000.00		1'000.00	
	Nettoaufwand				1'000.00		1'000.00
422	Beiträge an gemeinnützige Institute			1'000.00		1'000.00	
3636.01	Beiträge an private Organisationen			1'000.00		1'000.00	
434	Personalkosten Kindes- und Erwachsenenschutz KES	414'336.00		368'500.00		455'929.50	8'773.25
	Nettoaufwand		414'336.00		368'500.00		447'156.25

Erfolgsrechnung

		Rechnung 2020		Budget 2020		Rechnung 2019	
		Aufwand	Ertrag	Aufwand	Ertrag	Aufwand	Ertrag
434	Personalkosten Kindes- und Erwachsenenschutz KES	414'336.00		368'500.00		455'929.50	8'773.25
3010.01	Besoldung Verwaltungs- und Betriebspersonal	357'795.30		314'800.00		391'961.30	
3050.01	Sozialversicherungsbeiträge	22'291.55		19'700.00		24'448.05	
3052.01	Personalversicherungsbeiträge	27'084.15		26'600.00		30'381.15	
3053.01	Unfallversicherungsbeiträge	1'056.25		1'700.00		2'096.75	
3054.01	FAK-Beiträge	5'560.95		5'000.00		6'221.85	
3055.01	Krankentaggeldversicherungsbeiträge	547.80		700.00		820.40	
4260.02	Lohnausfall- und Unfallgelder						8'773.25
435	Personalkosten Sozialhilfe	477'517.50		458'600.00		496'197.80	
	Nettoaufwand		477'517.50		458'600.00		496'197.80
435	Personalkosten Sozialhilfe	477'517.50		458'600.00		496'197.80	
3010.01	Besoldung Verwaltungs- und Betriebspersonal	406'510.75		392'200.00		421'477.90	
3010.02	Besoldung Teilzeitpersonal im Stundenlohn	3'927.00					
3050.01	Sozialversicherungsbeiträge	26'231.80		24'600.00		26'454.05	
3052.01	Personalversicherungsbeiträge	32'462.35		32'600.00		34'416.00	
3053.01	Unfallversicherungsbeiträge	1'227.30		2'100.00		2'267.50	
3054.01	FAK-Beiträge	6'522.50		6'300.00		6'733.25	
3055.01	Krankentaggeldversicherungsbeiträge	635.80		800.00		888.00	
3130.03	Mitglieder- und Verbandsbeiträge					3'073.00	
3132.01	Honorare, Gutachten, Dienstleistungen					888.10	
436	Jugendarbeit, Jugendberatung	314'271.05	14'131.21	340'000.00		321'423.15	2'500.00
	Nettoaufwand		300'139.84		340'000.00		318'923.15
436	Jugendarbeit, Jugendberatung	314'271.05	14'131.21	340'000.00		321'423.15	2'500.00
3160.01	Miete und Pacht Liegenschaften	30'000.00		30'000.00		30'000.00	
3636.08	Beitrag offene Kinder- und Jugendarbeit	284'271.05		310'000.00		291'423.15	
4260.01	Rückerstattungen		11'631.21				
4390.01	Übriger Ertrag		2'500.00				2'500.00
437	Schulsozialarbeit	162'977.00	14'227.00	168'020.00	15'300.00	164'938.95	14'906.00
	Nettoaufwand		148'750.00		152'720.00		150'032.95
437	Schulsozialarbeit	162'977.00	14'227.00	168'020.00	15'300.00	164'938.95	14'906.00
3010.01	Besoldung Verwaltungs- und Betriebspersonal	131'916.45		130'400.00		128'950.95	
3050.01	Sozialversicherungsbeiträge	8'405.80		8'100.00		7'982.25	
3052.01	Personalversicherungsbeiträge	11'251.90		10'800.00		10'550.10	

Erfolgsrechnung

		Rechnung 2020		Budget 2020		Rechnung 2019	
		Aufwand	Ertrag	Aufwand	Ertrag	Aufwand	Ertrag
3053.01	Unfallversicherungsbeiträge	390.50		700.00		684.05	
3054.01	FAK-Beiträge	2'088.85		2'100.00		2'031.50	
3055.01	Krankentaggeldversicherungsbeiträge	202.20		300.00		268.00	
3100.01	Büromaterial			500.00		308.90	
3101.01	Verbrauchsmaterial	1'244.60		1'500.00		515.00	
3102.01	Drucksachen, Publikationen			500.00			
3103.01	Fachliteratur, Zeitschriften	1'035.10		1'500.00		1'465.50	
3110.01	Büromöbel und Geräte	39.80		500.00			
3130.01	Porti, Telefon	1'599.45		960.00		902.55	
3132.01	Honorare, Gutachten, Dienstleistungen	2'411.55		5'160.00		7'488.25	
3170.01	Spesenentschädigungen	1'162.20		1'000.00		914.90	
3171.01	Beiträge an Schulveranstaltungen	1'228.60		4'000.00		2'877.00	
4631.01	Kantonsbeiträge		14'227.00		15'300.00		14'906.00
440	Lastenverteilung	5'718'154.10	8'178'669.45	5'848'844.00	8'025'602.00	5'594'759.80	8'682'981.00
	Nettoertrag	2'460'515.35		2'176'758.00		3'088'221.20	
440	Lastenverteilung	5'718'154.10	8'178'669.45	5'848'844.00	8'025'602.00	5'594'759.80	8'682'981.00
3611.06	Lastenausgleich Sozialhilfe	5'718'154.10		5'848'844.00		5'594'759.80	
4611.03	Kantonsbeitrag Lastenausgleich Sozialhilfe		8'178'669.45		8'025'602.00		8'682'981.00
450	AHV-Zweigstelle	2'785'229.90	38'792.50	2'863'278.00	42'000.00	2'756'680.65	38'714.30
	Nettoaufwand		2'746'437.40		2'821'278.00		2'717'966.35
450	AHV-Zweigstelle	2'785'229.90	38'792.50	2'863'278.00	42'000.00	2'756'680.65	38'714.30
3010.01	Besoldung Verwaltungs- und Betriebspersonal	172'452.10		171'700.00		169'980.85	
3050.01	Sozialversicherungsbeiträge	10'950.25		10'800.00		10'685.50	
3052.01	Personalversicherungsbeiträge	13'342.85		13'500.00		13'491.00	
3053.01	Unfallversicherungsbeiträge	515.95		900.00		916.40	
3054.01	FAK-Beiträge	2'736.50		2'800.00		2'720.10	
3055.01	Krankentaggeldversicherungsbeiträge	267.25		400.00		358.80	
3103.01	Fachliteratur, Zeitschriften	21.00		100.00		28.00	
3130.03	Mitglieder- und Verbandsbeiträge	100.00		150.00		100.00	
3150.01	Unterhalt Büromöbel und -geräte			100.00			
3170.01	Spesenentschädigungen			200.00			
3631.02	Lastenausgleich Ergänzungsleistungen	2'535'231.00		2'591'628.00		2'491'622.00	
3631.03	Lastenausgleich Familienzulagen	49'613.00		71'000.00		66'778.00	
4611.04	Kantonsbeitrag an Verwaltungskosten		38'792.50		42'000.00		38'714.30
460	Bereich Alter	50'000.00		50'000.00		50'000.00	

Erfolgsrechnung

		Rechnung 2020		Budget 2020		Rechnung 2019	
		Aufwand	Ertrag	Aufwand	Ertrag	Aufwand	Ertrag
	Nettoaufwand		50'000.00		50'000.00		50'000.00
460	Bereich Alter	50'000.00		50'000.00		50'000.00	
3132.01	Honorare, Gutachten, Dienstleistungen	50'000.00		50'000.00		50'000.00	
5	Polizeiabteilung	2'425'814.58	1'265'446.97	2'668'202.35	1'349'343.80	2'475'359.82	1'366'458.67
	Nettoaufwand		1'160'367.61		1'318'858.55		1'108'901.15
500	Polizeiabteilung	512'362.75	152'461.44	533'680.00	171'700.00	547'978.10	175'107.50
	Nettoaufwand		359'901.31		361'980.00		372'870.60
500	Polizeiabteilung	512'362.75	152'461.44	533'680.00	171'700.00	547'978.10	175'107.50
3000.01	Sitzungsgelder	1'900.00		2'450.00		5'050.00	
3010.01	Besoldung Verwaltungs- und Betriebspersonal	369'836.30		368'600.00		365'900.20	
3010.11	Rückstellung Ferien, Glz-/Überzeitguthaben	-4'743.30				1'387.05	
3050.01	Sozialversicherungsbeiträge	23'574.65		23'200.00		21'825.20	
3052.01	Personalversicherungsbeiträge	26'236.30		27'300.00		21'864.70	
3053.01	Unfallversicherungsbeiträge	1'101.40		2'000.00		1'936.30	
3054.01	FAK-Beiträge	5'869.60		5'900.00		5'554.90	
3055.01	Krankentaggeldversicherungsbeiträge	572.80		800.00		732.20	
3100.01	Büromaterial	2'033.10		3'600.00		10'366.40	
3103.01	Fachliteratur, Zeitschriften			450.00			
3111.01	Maschinen, Geräte, Fahrzeuge					54.95	
3112.01	Dienstkleider, Wäsche			150.00			
3130.01	Porti, Telefon	3'259.80		3'900.00		3'059.25	
3130.02	Bank- und Postgebühren					0.90	
3130.08	Verwaltungsgebühren	215.40				200.00	
3132.01	Honorare, Gutachten, Dienstleistungen	2'952.85		2'500.00		1'927.05	
3150.01	Unterhalt Büromöbel und -geräte			300.00		70.00	
3170.01	Spesenentschädigungen	663.55		2'530.00		2'000.80	
3601.01	Verwaltungsgebühren	60'490.30		70'000.00		74'673.20	
3601.02	Einbürgerungsgebühren Bund/Kanton	18'400.00		20'000.00		15'775.00	
3910.01	Interne Verrechnungen Dienstleistungen					15'600.00	
4210.01	Gebührenertrag		109'703.94		125'000.00		134'781.50
4210.03	Einbürgerungsgebühren		32'757.50		35'000.00		22'705.00
4240.01	Benützungsgebühren und Dienstleistungen				1'200.00		1'100.00
4260.01	Rückerstattungen				500.00		
4260.02	Lohnausfall- und Unfallgelder						6'521.00
4910.01	Interne Verrechnungen Dienstleistungen		10'000.00		10'000.00		10'000.00

Erfolgsrechnung

		Rechnung 2020		Budget 2020		Rechnung 2019	
		Aufwand	Ertrag	Aufwand	Ertrag	Aufwand	Ertrag
501	Gemeindepolizei	215'542.75	145'653.50	199'981.35	116'416.80	171'672.65	134'546.00
	Nettoaufwand		69'889.25		83'564.55		37'126.65
501	Gemeindepolizei	215'542.75	145'653.50	199'981.35	116'416.80	171'672.65	134'546.00
3102.01	Drucksachen, Publikationen	1'199.75		2'800.00		1'802.85	
3111.01	Maschinen, Geräte, Fahrzeuge	11'641.15		9'361.35		18'452.20	
3132.01	Honorare, Gutachten, Dienstleistungen			1'000.00		4'487.55	
3151.01	Unterhalt Maschinen, Geräte, Fahrzeuge	1'977.15		9'600.00		3'912.75	
3170.01	Spesenentschädigungen	120.60				247.00	
3611.07	Polizeidienstleistungen	144'849.10		121'500.00		142'770.30	
3631.04	Pauschalierung der Interventionskosten	55'685.00		55'720.00			
3636.01	Beiträge an private Organisationen	70.00					
4210.01	Gebührenertrag		2'080.00				600.00
4240.01	Benützungsgebühren und Dienstleistungen		90'762.05		75'000.00		86'331.50
4260.01	Rückerstattungen		9'210.05		1'416.80		1'849.30
4270.01	Bussen		43'601.40		40'000.00		45'765.20
505	Friedhof	289'424.10	8'585.75	311'756.00	7'280.00	271'661.35	3'621.65
	Nettoaufwand		280'838.35		304'476.00		268'039.70
505	Friedhof	289'424.10	8'585.75	311'756.00	7'280.00	271'661.35	3'621.65
3111.01	Maschinen, Geräte, Fahrzeuge	4'915.85		5'000.00		10'703.25	
3132.01	Honorare, Gutachten, Dienstleistungen	136'683.80		137'300.00		150'594.50	
3134.01	Fahrzeugversicherungen	131.60		425.00		298.65	
3137.01	Fahrzeuggebühren (Verkehrsabgaben)	20.00		31.00		60.10	
3140.01	Baulicher Unterhalt Grundstücke	124'785.75		152'000.00		103'682.50	
3151.01	Unterhalt Maschinen, Geräte, Fahrzeuge	1'274.35		2'000.00		2'031.10	
3637.04	Unterstützungen	21'612.75		15'000.00		4'291.25	
4240.01	Benützungsgebühren und Dienstleistungen		7'320.00		5'000.00		1'800.00
4260.01	Rückerstattungen		1'265.75		2'280.00		1'821.65
510	Gesundheitspolizei	139'467.20	8'440.00	49'540.00	8'440.00	6'404.40	6'404.40
	Nettoaufwand		131'027.20		41'100.00		
510	Gesundheitspolizei	139'467.20	8'440.00	49'540.00	8'440.00	6'404.40	6'404.40
3090.01	Aus- und Weiterbildung	840.00		16'500.00			
3101.01	Verbrauchsmaterial	37'316.10		7'100.00		6'404.40	
3111.01	Maschinen, Geräte, Fahrzeuge	96'728.85		15'940.00			
3130.06	Dienstleistungen Dritter	3'010.00		3'000.00			
3132.01	Honorare, Gutachten, Dienstleistungen			6'000.00			

Erfolgsrechnung

		Rechnung 2020		Budget 2020		Rechnung 2019	
		Aufwand	Ertrag	Aufwand	Ertrag	Aufwand	Ertrag
3151.01	Unterhalt Maschinen, Geräte, Fahrzeuge	1'572.25		1'000.00			
4910.01	Interne Verrechnungen Dienstleistungen		8'440.00		8'440.00		6'404.40
515	Regionales Führungsorgan (RFO)	20'275.30		21'710.00		15'944.05	
	Nettoaufwand		20'275.30		21'710.00		15'944.05
515	Regionales Führungsorgan (RFO)	20'275.30		21'710.00		15'944.05	
3000.01	Sitzungsgelder	510.00		1'000.00		3'280.00	
3000.02	Entschädigung Behördenmitglieder/Funktionäre	13'740.00		10'000.00		10'000.00	
3000.06	Sold	835.00		930.00		206.00	
3105.01	Lebensmittel	413.30		2'340.00		1'121.35	
3130.01	Porti, Telefon	760.80					
3170.09	Pauschalisierte Kosten	4'016.20		7'440.00		1'336.70	
520	Militär	81'347.10	10'354.45	90'600.00	7'000.00	89'745.50	9'811.25
	Nettoaufwand		70'992.65		83'600.00		79'934.25
520	Militär	81'347.10	10'354.45	90'600.00	7'000.00	89'745.50	9'811.25
3010.01	Besoldung Verwaltungs- und Betriebspersonal	39'541.15		41'900.00		40'464.60	
3050.01	Sozialversicherungsbeiträge	2'546.75		2'600.00		2'544.30	
3052.01	Personalversicherungsbeiträge	3'678.60		3'600.00		3'612.15	
3053.01	Unfallversicherungsbeiträge	115.25		200.00		211.65	
3054.01	FAK-Beiträge	633.00		700.00		647.55	
3055.01	Krankentaggeldversicherungsbeiträge	59.60		100.00		82.85	
3130.01	Porti, Telefon	2'661.70		270.00		2'781.60	
3132.01	Honorare, Gutachten, Dienstleistungen	807.75					
3151.02	Unterhalt Schiessanlagen	19'104.50		20'500.00		15'042.55	
3151.03	Unterhalt Kantonementseinrichtung	3'390.65		10'000.00		4'485.85	
3170.01	Spesenentschädigungen	128.00		800.00		1'189.40	
3300.41	Planmässige Abschreibungen Hochbauten VV	4'228.15		5'000.00		3'160.00	
3637.03	Beiträge an private Haushalte	4'452.00		4'930.00		4'923.00	
3910.01	Interne Verrechnungen Dienstleistungen					10'600.00	
4240.01	Benützungsgebühren und Dienstleistungen		800.00				1'600.00
4260.02	Lohnausfall- und Unfallgelder		1'161.65				1'237.30
4612.07	Beiträge anderer Gemeinden		8'392.80		7'000.00		6'973.95
525	Feuerwehr	695'448.13	695'448.13	839'307.00	839'307.00	817'355.87	817'355.87
525	Feuerwehr	695'448.13	695'448.13	839'307.00	839'307.00	817'355.87	817'355.87
3000.01	Sitzungsgelder			300.00			

Erfolgsrechnung

	Rechnung 2020		Budget 2020		Rechnung 2019	
	Aufwand	Ertrag	Aufwand	Ertrag	Aufwand	Ertrag
3000.02	Entschädigung Behördenmitglieder/Funktionäre	38'325.00	43'650.00		41'700.00	
3000.06	Sold	106'625.00	131'000.00		139'624.00	
3010.01	Besoldung Verwaltungs- und Betriebspersonal	89'058.90	89'500.00		73'900.10	
3050.01	Sozialversicherungsbeiträge	7'065.65	7'700.00		6'381.80	
3052.01	Personalversicherungsbeiträge	6'622.70	6'600.00		5'587.60	
3053.01	Unfallversicherungsbeiträge	375.20	500.00		517.55	
3054.01	FAK-Beiträge	1'755.90	1'800.00		1'624.20	
3055.01	Krankentaggeldversicherungsbeiträge	138.55	200.00		161.65	
3090.01	Aus- und Weiterbildung	5'793.15	49'540.00		25'028.00	
3099.03	Kosten für ärztl. Untersuchungen	1'320.00	4'025.00		3'836.70	
3100.01	Büromaterial	405.30	750.00		1'085.60	
3101.01	Verbrauchsmaterial	19'002.85	25'680.00		27'200.35	
3102.01	Drucksachen, Publikationen	430.80	900.00		783.20	
3103.01	Fachliteratur, Zeitschriften	1'412.50	2'120.00		1'125.00	
3105.01	Lebensmittel	2'130.35	6'250.00		4'776.80	
3110.01	Büromöbel und Geräte		500.00		460.80	
3111.01	Maschinen, Geräte, Fahrzeuge	97'929.70	115'850.00		119'397.25	
3112.01	Dienstkleider, Wäsche	23'931.35	24'840.00		45'434.15	
3130.01	Porti, Telefon	11'643.75	11'440.00		8'246.10	
3130.03	Mitglieder- und Verbandsbeiträge	3'262.35	3'700.00		1'971.90	
3130.06	Dienstleistungen Dritter		5'000.00		133.30	
3134.01	Fahrzeugversicherungen	7'222.70	5'550.00		6'070.85	
3134.02	Sachversicherungsbeiträge	2'373.90	2'500.00		2'379.00	
3134.04	Gebäudeversicherungsbeiträge	149.70	170.00		149.90	
3137.01	Fahrzeuggebühren (Verkehrsabgaben)	3'065.55	3'800.00		3'542.10	
3151.01	Unterhalt Maschinen, Geräte, Fahrzeuge	48'500.45	50'920.00		59'957.65	
3158.01	Unterhalt von Software	3'455.55	2'000.00		2'641.90	
3170.01	Spesenentschädigungen	3'063.55	4'250.00		4'020.55	
3181.02	Abschreibungen/Erlasse periodische Steuern	9'721.68			14'636.72	
3190.01	Schadenersatzleistungen		1'000.00		646.15	
3300.61	Planmässige Abschreibungen Mobilien VV	26'029.35	47'900.00		23'433.65	
3300.99	Planmässige Abschreibungen bestehendes VV	99'432.00	99'432.00		99'432.00	
3612.03	Interne Verrechnungen SF	60'664.70	76'100.00		74'199.35	
3612.05	Verrechnete Zinsen Feuerwehr	14'540.00	13'840.00		17'270.00	
4200.01	Feuerwehrpflicht-Ersatzabgaben			495'000.00		497'309.35
4260.01	Rückerstattungen			38'000.00		53'828.75
4260.02	Lohnausfall- und Unfallgelder					961.55
4510.01	Entnahmen aus Spezialfinanzierungen EK			225'307.00		184'901.22
4634.01	Beiträge Gebäudeversicherung			81'000.00		80'355.00

Erfolgsrechnung

		Rechnung 2020		Budget 2020		Rechnung 2019	
		Aufwand	Ertrag	Aufwand	Ertrag	Aufwand	Ertrag
530	Zivilschutz	410'335.70	244'336.20	528'265.00	198'800.00	438'784.35	217'323.70
	Nettoaufwand		165'999.50		329'465.00		221'460.65
530	Zivilschutz	410'335.70	244'336.20	528'265.00	198'800.00	438'784.35	217'323.70
3000.01	Sitzungsgelder	1'895.00		5'000.00		3'400.00	
3000.02	Entschädigung Behördenmitglieder/Funktionäre	11'100.00		14'200.00		12'000.00	
3000.06	Sold	7'455.00		16'940.00		12'507.50	
3010.01	Besoldung Verwaltungs- und Betriebspersonal	202'099.65		204'800.00		196'998.45	
3050.01	Sozialversicherungsbeiträge	13'016.75		12'900.00		12'384.25	
3052.01	Personalversicherungsbeiträge	18'289.80		18'000.00		17'784.50	
3053.01	Unfallversicherungsbeiträge	570.95		1'100.00		1'029.55	
3054.01	FAK-Beiträge	3'234.80		3'300.00		3'151.75	
3055.01	Krankentaggeldversicherungsbeiträge	296.25		400.00		403.10	
3100.01	Büromaterial	527.55		2'500.00		2'326.50	
3101.01	Verbrauchsmaterial	9'484.10		10'650.00		6'382.35	
3102.01	Drucksachen, Publikationen	543.90		1'000.00		311.90	
3105.01	Lebensmittel	8'284.75		31'650.00		19'600.00	
3111.01	Maschinen, Geräte, Fahrzeuge	32'819.05		47'025.00		45'415.40	
3112.01	Dienstkleider, Wäsche	4'664.90		12'620.00		17'621.95	
3130.01	Porti, Telefon	7'342.50		7'570.00		7'625.00	
3130.03	Mitglieder- und Verbandsbeiträge	80.00		80.00		80.00	
3134.01	Fahrzeugversicherungen	2'599.30		3'900.00		2'486.95	
3134.05	Einsatzkostenversicherung			30'000.00			
3137.01	Fahrzeuggebühren (Verkehrsabgaben)	2'982.25		4'000.00		3'834.05	
3151.01	Unterhalt Maschinen, Geräte, Fahrzeuge	10'323.65		12'600.00		8'281.25	
3153.01	Unterhalt EDV-Infrastruktur	10.70		2'000.00		257.60	
3158.01	Unterhalt von Software	9'018.15		10'280.00		8'323.45	
3161.01	Miete und Benützungskosten für Fahrzeuge/Geräte			1'000.00			
3170.01	Spesenentschädigungen	3'367.25		6'500.00		5'358.05	
3170.03	Ehrungen			500.00			
3170.09	Pauschalisierte Kosten	33'974.60		38'250.00		27'521.30	
3190.01	Schadenersatzleistungen			500.00			
3632.05	Beiträge an RKZ	26'354.85		29'000.00		23'699.50	
4240.01	Benützungsgebühren und Dienstleistungen		10'091.20		30'000.00		28'513.10
4250.01	Verkaufserlös		9'650.00				
4260.01	Rückerstattungen		55'520.65				25'800.00
4260.02	Lohnausfall- und Unfallgelder		11'834.35		7'800.00		6'075.60
4472.01	Vergütung für Benützungen Liegenschaften VV		250.00		1'000.00		500.00
4632.01	Betriebsbeiträge anderer Gemeinden		156'990.00		160'000.00		156'435.00

Erfolgsrechnung

		Rechnung 2020		Budget 2020		Rechnung 2019	
		Aufwand	Ertrag	Aufwand	Ertrag	Aufwand	Ertrag
550	Verkehr	61'611.55	167.50	93'363.00	400.00	115'813.55	2'288.30
	Nettoaufwand		61'444.05		92'963.00		113'525.25
550	Verkehr	61'611.55	167.50	93'363.00	400.00	115'813.55	2'288.30
3101.01	Verbrauchsmaterial			2'600.00		731.95	
3102.01	Drucksachen, Publikationen	38.90		200.00		300.00	
3111.01	Maschinen, Geräte, Fahrzeuge	20'456.45		25'000.00		26'008.20	
3132.01	Honorare, Gutachten, Dienstleistungen	14'534.95		12'000.00		20'674.15	
3141.01	Baulicher Unterhalt Strassen	12'073.95		25'000.00		740.00	
3151.01	Unterhalt Maschinen, Geräte, Fahrzeuge	11'064.10		25'000.00		5'610.45	
3160.01	Miete und Pacht Liegenschaften	1'080.00		1'200.00			
3636.01	Beiträge an private Organisationen	2'363.20		2'363.00		2'448.80	
3910.01	Interne Verrechnungen Dienstleistungen					59'300.00	
4260.01	Rückerstattungen		167.50		400.00		2'288.30

Erfolgsrechnung

		Rechnung 2020		Budget 2020		Rechnung 2019	
		Aufwand	Ertrag	Aufwand	Ertrag	Aufwand	Ertrag
	Erfolgsrechnung	57'939'745.58	57'939'745.58	55'459'068.15	55'145'078.30	62'558'723.27	62'558'723.27
	Aufwandüberschuss				313'989.85		
3	Aufwand	57'640'714.29		55'458'983.15		60'814'648.69	
30	Personalaufwand	10'160'235.40		10'135'609.30		10'138'528.45	
300	Behörden und Kommissionen	539'451.80		599'640.00		587'033.75	
3000	Löhne, Tag- und Sitzungsgelder an Behörden und Kom..	539'451.80		599'640.00		587'033.75	
3000.01	Sitzungsgelder	56'935.00		74'470.00		65'530.00	
3000.02	Entschädigung Behördenmitglieder/Funktionäre	363'134.30		368'450.00		363'376.25	
3000.03	Sitzungsgelder UK	1'900.00		2'500.00		2'300.00	
3000.04	Sitzungsgelder PK	850.00		1'500.00		2'080.00	
3000.05	Sitzungsgelder BK	1'400.00		3'500.00		850.00	
3000.06	Sold	115'232.50		149'220.00		152'897.50	
301	Löhne des Verwaltungs- und Betriebspersonals	8'007'511.75		7'839'355.00		7'906'809.35	
3010	Löhne des Verwaltungs- und Betriebspersonals	8'007'511.75		7'839'355.00		7'906'809.35	
3010.01	Besoldung Verwaltungs- und Betriebspersonal	7'304'850.30		7'416'990.00		7'365'387.90	
3010.02	Besoldung Teilzeitpersonal im Stundenlohn	467'074.65		190'890.00		321'820.90	
3010.03	Besoldung Lernende	85'149.85		103'100.00		105'106.75	
3010.04	Besoldung Sekretariate Schulleitungen	78'921.70		78'800.00		82'399.55	
3010.05	Besoldung Schulärztlicher Dienst	15'234.80		17'175.00		18'141.80	
3010.06	Besoldung Schulzahnpflege	22'182.30		31'400.00		27'807.70	
3010.11	Rückstellung Ferien, Glz-/Überzeitguthaben	34'098.15		1'000.00		-13'855.25	
302	Löhne der Lehrkräfte	8'567.40		15'400.00		13'751.00	
3020	Löhne der Lehrkräfte	8'567.40		15'400.00		13'751.00	
3020.01	Entschädigungen	8'567.40		15'400.00		13'751.00	
305	Arbeitgeberbeiträge	1'362'434.05		1'365'178.90		1'366'101.30	
3050	AG-Beitr.AHV,IV,EO,ALV,Verwaltungskosten	522'041.80		508'614.70		506'464.55	
3050.01	Sozialversicherungsbeiträge	522'041.80		508'614.70		506'464.55	
3052	AG-Beiträge an Pensionskassen	609'290.65		619'800.00		623'502.60	

Erfolgsrechnung

		Rechnung 2020		Budget 2020		Rechnung 2019	
		Aufwand	Ertrag	Aufwand	Ertrag	Aufwand	Ertrag
3052.01	Personalversicherungsbeiträge	609'290.65		619'800.00		623'502.60	
3053	AG-Beiträge an Unfallversicherungen	88'477.10		89'884.75		90'017.95	
3053.01	Unfallversicherungsbeiträge	88'477.10		89'884.75		90'017.95	
3054	AG-Beiträge an Familienausgleichskasse	130'166.80		129'879.45		129'295.60	
3054.01	FAK-Beiträge	130'166.80		129'879.45		129'295.60	
3055	AG-Beiträge an Krankentaggeldvers.	12'457.70		17'000.00		16'820.60	
3055.01	Krankentaggeldversicherungsbeiträge	12'457.70		17'000.00		16'820.60	
306	Arbeitgeberleistungen	84'168.20		94'940.00		81'492.00	
3060	Ruhegehälter	84'168.20		94'940.00		81'492.00	
3060.01	Renten an Personal im Ruhestand	84'168.20		94'940.00		81'492.00	
309	Übriger Personalaufwand	158'102.20		221'095.40		183'341.05	
3090	Aus- und Weiterbildung des Personals	121'929.55		188'070.40		146'030.30	
3090.01	Aus- und Weiterbildung	121'929.55		188'070.40		146'030.30	
3091	Personalwerbung	10'605.25		5'000.00		12'619.35	
3091.01	Personalwerbung	10'605.25		5'000.00		12'619.35	
3099	Übriger Personalaufwand	25'567.40		28'025.00		24'691.40	
3099.01	REKA-Checks	10'247.40		10'000.00		11'946.00	
3099.02	Personalanlässe	14'000.00		14'000.00		8'908.70	
3099.03	Kosten für ärztl. Untersuchungen	1'320.00		4'025.00		3'836.70	
31	Sach- und übriger Betriebsaufwand	9'665'671.38		9'678'049.85		8'929'705.24	
310	Material- und Warenaufwand	1'671'145.19		1'652'119.00		1'634'905.75	
3100	Büromaterial	95'090.73		113'360.00		117'884.95	
3100.01	Büromaterial	95'090.73		112'560.00		117'884.95	
3100.11	Büromaterial			800.00			
3101	Betriebs-, Verbrauchsmaterial	1'062'751.10		897'530.00		971'094.35	
3101.01	Verbrauchsmaterial	294'357.25		269'930.00		262'921.70	
3101.11	Verbrauchsmaterial	10'690.30		9'000.00		13'109.05	

Erfolgsrechnung

		Rechnung 2020		Budget 2020		Rechnung 2019	
		Aufwand	Ertrag	Aufwand	Ertrag	Aufwand	Ertrag
3101.12	Wasserkäufe Wasserversorgung	737'702.05		595'100.00		694'318.35	
3101.21	Verbrauchsmaterial	923.75		2'500.00		516.55	
3101.31	Verbrauchsmaterial	19'077.75		21'000.00		228.70	
3102	Drucksachen, Publikationen	47'690.70		65'350.00		27'388.80	
3102.01	Drucksachen, Publikationen	39'733.70		55'750.00		20'973.55	
3102.11	Drucksachen, Publikationen	125.35		500.00		450.00	
3102.21	Drucksachen, Publikationen			100.00			
3102.31	Drucksachen, Publikationen	7'831.65		9'000.00		5'965.25	
3103	Fachliteratur, Zeitschriften	32'866.24		37'940.00		30'089.20	
3103.01	Fachliteratur, Zeitschriften	32'866.24		37'940.00		30'089.20	
3104	Lehrmittel	355'794.47		384'825.00		378'118.30	
3104.01	Unterrichtsmaterial	355'794.47		384'825.00		378'118.30	
3105	Lebensmittel	75'612.75		151'614.00		109'100.05	
3105.01	Lebensmittel	75'612.75		151'614.00		108'902.75	
3105.02	Lebensmittel Ferienbetreuung					197.30	
3106	Medizinisches Material	1'339.20		1'500.00		1'230.10	
3106.01	Medizinisches Material und Zahnpasten	1'339.20		1'500.00		1'230.10	
311	Nicht aktivierbare Anlagen	815'474.10		671'386.35		499'928.65	
3110	Büromöbel und Geräte	135'188.25		119'800.00		98'943.45	
3110.01	Büromöbel und Geräte	135'188.25		119'800.00		98'943.45	
3111	Maschinen, Geräte und Fahrzeuge	528'915.25		415'076.35		310'987.50	
3111.01	Maschinen, Geräte, Fahrzeuge	517'369.25		401'026.35		270'359.45	
3111.11	Maschinen, Geräte, Fahrzeuge	7'001.75		7'675.00		5'799.70	
3111.21	Maschinen, Geräte, Fahrzeuge	3'702.80		3'875.00		2'236.70	
3111.31	Maschinen, Geräte, Fahrzeuge	841.45		2'500.00		32'591.65	
3112	Kleider, Wäsche, Vorhänge	42'708.70		50'810.00		75'133.20	
3112.01	Dienstkleider, Wäsche	39'214.30		46'810.00		71'662.95	
3112.11	Dienstkleider, Wäsche	633.75		1'200.00		1'201.00	
3112.21	Dienstkleider, Wäsche	674.05		600.00		557.10	
3112.31	Dienstkleider, Wäsche	2'186.60		2'200.00		1'712.15	

Erfolgsrechnung

		Rechnung 2020		Budget 2020		Rechnung 2019	
		Aufwand	Ertrag	Aufwand	Ertrag	Aufwand	Ertrag
3113	Hardware	108'661.90		85'700.00		14'864.50	
3113.01	Hardware	108'661.90		85'700.00		14'864.50	
312	Ver- und Entsorgung Liegenschaften VV	630'339.00		768'910.00		801'080.45	
3120	Ver- und Entsorgung Liegenschaften Verwaltungsverm..	630'339.00		768'910.00		801'080.45	
3120.01	Strom, Wasser, Meteorwasser, Kehricht	383'183.70		456'680.00		435'169.45	
3120.02	Heizmaterial	181'171.30		281'700.00		283'665.75	
3120.03	Anschlussgebühren	34'133.35				48'518.85	
3120.11	Strom, Wasser, Meteorwasser, Kehricht	691.85		500.00		11'080.55	
3120.21	Strom, Wasser, Meteorwasser, Kehricht	31'158.80		30'030.00		22'645.85	
313	Dienstleistungen und Honorare	2'392'933.05		2'349'837.50		2'257'764.07	
3130	Dienstleistungen Dritter	1'241'619.65		1'166'717.00		1'094'107.67	
3130.01	Porti, Telefon	164'754.88		188'340.00		160'154.65	
3130.02	Bank- und Postgebühren	3'768.47		4'800.00		4'131.17	
3130.03	Mitglieder- und Verbandsbeiträge	91'040.15		88'030.00		81'585.60	
3130.04	Transportkosten	190'157.45		198'344.00		184'566.70	
3130.05	Aufgabenhilfekosten	175.00		700.00		509.20	
3130.06	Dienstleistungen Dritter	168'029.20		90'448.00		65'020.90	
3130.08	Verwaltungsgebühren	69'843.90		54'800.00		67'163.70	
3130.11	Porti, Telefon	2'058.20		2'000.00		3'150.65	
3130.12	Konzession Netzüberwachung	12'382.20		12'425.00		8'334.20	
3130.13	Mitglieder- und Verbandsbeiträge	4'882.40		5'020.00		4'882.40	
3130.21	Porti, Telefon	1'000.50		1'200.00		1'803.55	
3130.22	Konzession Netzüberwachung	980.15		1'580.00		784.85	
3130.23	Mitglieder- und Verbandsbeiträge	900.00		930.00		900.00	
3130.31	Entsorgung Altglas					1'660.25	
3130.32	Entsorgung übriger Abfall (ohne KEWU)	22'099.85		27'300.00		22'708.55	
3130.33	Transporte durch Dritte	509'547.30		490'800.00		486'751.30	
3131	Planungen und Projektierungen Dritter	361.35		19'500.00		361.35	
3131.01	Planungen und Projektierungen Dritter	361.35		19'500.00		361.35	
3132	Honor.ext.Berater,Gutachter,Fachexp.etc.	697'047.35		680'790.00		707'081.35	
3132.01	Honorare, Gutachten, Dienstleistungen	529'195.90		525'840.00		541'220.05	
3132.02	Kosten Rechnungsrevision	22'595.45		24'000.00		21'866.20	
3132.03	Verwaltung durch Dritte	22'568.10		25'000.00		23'239.30	
3132.04	Partnerschaften und Normen	6'150.00		5'500.00		6'441.70	

Erfolgsrechnung

		Rechnung 2020		Budget 2020		Rechnung 2019	
		Aufwand	Ertrag	Aufwand	Ertrag	Aufwand	Ertrag
3132.05	Gebäudereinigung	67'257.15		59'250.00		61'503.10	
3132.11	Honorare, Gutachten, Dienstleistungen	29'540.80		26'200.00		29'798.50	
3132.21	Honorare, Gutachten, Dienstleistungen	19'739.95		15'000.00		23'012.50	
3133	Informatik-Nutzungsaufwand	334'691.75		322'090.00		320'480.50	
3133.01	Betrieb der Gemeindefinformatik	284'702.80		262'840.00		242'538.50	
3133.02	Informatik-Unterhalt Schulen	49'988.95		59'250.00		77'942.00	
3134	Sachversicherungsprämien	96'746.15		134'349.50		111'797.00	
3134.01	Fahrzeugversicherungen	16'843.75		23'561.00		22'868.10	
3134.02	Sachversicherungsbeiträge	18'408.75		20'000.00		18'446.10	
3134.03	Haftpflichtversicherungsbeiträge	12'887.40		18'000.00		17'125.00	
3134.04	Gebäudeversicherungsbeiträge	43'881.35		38'318.50		44'331.70	
3134.05	Einsatzkostenversicherung			30'000.00			
3134.11	Fahrzeugversicherungen	923.20		1'350.00		1'332.50	
3134.12	Sachversicherungsbeiträge	2'077.20		2'100.00		2'081.65	
3134.14	Gebäudeversicherungsbeiträge	605.70				4'491.75	
3134.22	Sachversicherungsbeiträge	197.85		200.00		198.25	
3134.24	Gebäudeversicherungsbeiträge	822.05		820.00		822.85	
3134.32	Sachversicherungsbeiträge	98.90				99.10	
3137	Steuern und Abgaben	21'833.90		24'291.00		22'245.70	
3137.01	Fahrzeuggebühren (Verkehrsabgaben)	18'551.90		23'321.00		20'553.70	
3137.02	Radio- und Fernsehgebühr	2'280.00				730.00	
3137.11	Fahrzeuggebühren (Verkehrsabgaben)	1'002.00		970.00		962.00	
3139	Lehrlingsprüfungen	632.90		2'100.00		1'690.50	
3139.01	Lehrlingsprüfungen	632.90		2'100.00		1'690.50	
314	Baulicher Unterhalt und betrieblicher Unterhalt	2'870'850.57		2'853'790.00		2'399'179.50	
3140	Unterhalt an Grundstücken	331'840.85		325'580.00		247'766.05	
3140.01	Baulicher Unterhalt Grundstücke	126'300.85		152'000.00		110'314.30	
3140.02	Betrieblicher Unterhalt Grundstücke	125'114.90		130'580.00		109'221.70	
3140.03	Unterhalt Naturschutzgebiete	80'425.10		43'000.00		28'230.05	
3141	Unterhalt Strassen/Verkehrswege	466'302.50		552'600.00		404'513.90	
3141.01	Baulicher Unterhalt Strassen	303'785.05		379'600.00		247'615.50	
3141.02	Betrieblicher Unterhalt Strassen	160'601.25		166'000.00		156'848.60	
3141.03	Baulicher Unterhalt Bushaltestellen	1'916.20		7'000.00		49.80	

Erfolgsrechnung

		Rechnung 2020		Budget 2020		Rechnung 2019	
		Aufwand	Ertrag	Aufwand	Ertrag	Aufwand	Ertrag
3142	Unterhalt Wasserbau	77'961.95		83'500.00		77'551.70	
3142.01	Unterhalt Gewässer	60'310.25		65'500.00		66'380.50	
3142.02	Reinigung Schlammsammler	17'651.70		18'000.00		11'171.20	
3143	Unterhalt übrige Tiefbauten	676'368.15		655'000.00		493'806.90	
3143.11	Baulicher Unterhalt WV	366'133.15		252'000.00		269'940.50	
3143.21	Baulicher Unterhalt AWE	250'802.50		338'000.00		223'866.40	
3143.31	Baulicher Unterhalt Abfall	59'432.50		65'000.00			
3144	Unterhalt Hochbauten, Gebäude	1'317'940.92		1'235'250.00		1'175'540.95	
3144.01	Baulicher Unterhalt Hochbauten	979'152.50		862'250.00		823'415.60	
3144.02	Betrieblicher Unterhalt Hochbauten	338'788.42		373'000.00		352'125.35	
3149	Unterhalt übrige Sachanlagen	436.20		1'860.00			
3149.01	Betrieblicher Unterhalt Sirenen	436.20		1'860.00			
315	Unterhalt Mobilien u.immater.Anlagen	743'178.66		687'051.00		580'772.00	
3150	Unterhalt Büromöbel und Geräte	126'255.31		116'480.00		104'884.20	
3150.01	Unterhalt Büromöbel und -geräte	126'255.31		116'480.00		104'884.20	
3151	Unterh.App.,Masch.,Geräte,Fahrz.,Werkz.	262'915.40		269'859.00		241'306.30	
3151.01	Unterhalt Maschinen, Geräte, Fahrzeuge	174'009.30		169'320.00		149'434.20	
3151.02	Unterhalt Schiessanlagen	19'104.50		20'500.00		15'042.55	
3151.03	Unterhalt Kantonementseinrichtung	3'390.65		10'000.00		4'485.85	
3151.11	Unterhalt Maschinen, Geräte, Fahrzeuge	27'221.15		29'212.00		30'900.60	
3151.21	Unterhalt Maschinen, Geräte, Fahrzeuge	29'505.70		38'827.00		41'152.80	
3151.31	Unterhalt Maschinen, Geräte, Fahrzeuge	9'684.10		2'000.00		290.30	
3153	Informatik-Unterhalt (Hardware)	73'806.30		75'852.00		27'880.20	
3153.01	Unterhalt EDV-Infrastruktur	1'852.50		4'500.00		2'925.70	
3153.02	Servicekosten Kopiergeräte	71'953.80		71'352.00		24'954.50	
3158	Unterhalt immaterielle Anlagen	280'201.65		224'860.00		206'701.30	
3158.01	Unterhalt von Software	280'201.65		224'860.00		206'701.30	
316	Mieten, Leasing, Pachten, Benützungsgb.	83'381.70		81'820.00		78'596.70	
3160	Miete und Pacht Liegenschaften	83'381.70		80'820.00		78'596.70	

Erfolgsrechnung

		Rechnung 2020		Budget 2020		Rechnung 2019	
		Aufwand	Ertrag	Aufwand	Ertrag	Aufwand	Ertrag
3160.01	Miete und Pacht Liegenschaften	83'381.70		80'820.00		78'596.70	
3161	Mieten, Benützungskosten Anlagen			1'000.00			
3161.01	Miete und Benützungskosten für Fahrzeuge/Geräte			1'000.00			
317	Spesenentschädigungen	230'095.85		316'236.00		287'689.30	
3170	Reisekosten und Spesen	145'943.40		193'985.00		139'484.00	
3170.01	Spesenentschädigungen	90'037.00		113'110.00		92'700.65	
3170.02	Freier Ratskredit	7'958.85		17'900.00		6'225.20	
3170.03	Ehrungen	506.40		1'150.00		296.40	
3170.04	Freier Kommissionskredit	204.75		1'950.00		961.05	
3170.05	Freier Schulleitungskredit	7'926.60		9'685.00		8'715.75	
3170.06	Freier Kommissionskredit UK			900.00			
3170.07	Freier Kommissionskredit PK			900.00			
3170.08	Freier Kommissionskredit BK			900.00			
3170.09	Pauschalisierte Kosten	37'990.80		45'690.00		28'858.00	
3170.11	Spesenentschädigungen	554.60		800.00		713.55	
3170.21	Spesenentschädigungen	764.40		1'000.00		1'013.40	
3171	Exkursionen, Schulreisen und Lager	84'152.45		122'251.00		148'205.30	
3171.01	Beiträge an Schulveranstaltungen	84'152.45		122'251.00		148'205.30	
318	Wertberichtigungen auf Forderungen	220'545.46		290'400.00		381'093.67	
3180	Wertberichtigungen auf Forderungen	-11'500.00		25'000.00		70'200.00	
3180.01	Wertberichtigungen auf Forderungen	-11'500.00		25'000.00		70'200.00	
3181	Tatsächliche Forderungsverluste	232'045.46		265'400.00		310'893.67	
3181.01	Tatsächliche Forderungsverluste	28'917.60		10'000.00		3'929.65	
3181.02	Abschreibungen/Erlasse periodische Steuern	184'323.96		235'000.00		288'150.82	
3181.03	Abschreibungen/Erlasse aperiodische Steuern	18'803.90		20'000.00		18'813.20	
3181.11	Tatsächliche Forderungsverluste			300.00			
3181.21	Tatsächliche Forderungsverluste			100.00			
319	Verschiedener Betriebsaufwand	7'727.80		6'500.00		8'695.15	
3190	Schadenersatzleistungen	5'206.15		3'500.00		11'296.55	
3190.01	Schadenersatzleistungen	5'206.15		3'500.00		2'796.15	
3190.31	Schadenersatzleistungen					8'500.40	

Erfolgsrechnung

		Rechnung 2020		Budget 2020		Rechnung 2019	
		Aufwand	Ertrag	Aufwand	Ertrag	Aufwand	Ertrag
3199	Übriger Betriebsaufwand	2'521.65		3'000.00		-2'601.40	
3199.01	Übriger Betriebsaufwand					-3'200.00	
3199.11	Mehrwertsteuerkorrekturen	2'527.90		2'000.00		650.90	
3199.21	Mehrwertsteuerkorrekturen	5.95		1'000.00		-38.10	
3199.31	Mehrwertsteuerkorrekturen	-12.20				-14.20	
33	Abschreibungen Verwaltungsvermögen	1'664'767.15		1'833'632.00		1'526'327.50	
330	Sachanlagen VV	1'377'664.85		1'617'132.00		1'288'839.60	
3300	Planm.Abschreibungen Sachanlagen	1'377'664.85		1'617'132.00		1'288'839.60	
3300.11	Planmässige Abschreibungen Strassen VV	39'212.80		59'800.00		34'192.65	
3300.21	Planmässige Abschreibungen Wasserbau VV	586.00		14'900.00		586.00	
3300.30	Planmässige Abschreibungen übr. Tiefbauten	5'637.00		1'450.00		5'636.00	
3300.31	Abschreibungen Wiederbeschaffungswert WV	50'760.80		49'200.00		46'745.75	
3300.32	Abschreibungen Wiederbeschaffungswert AWE	19'933.20		26'500.00		19'269.25	
3300.41	Planmässige Abschreibungen Hochbauten VV	302'711.40		361'850.00		141'776.45	
3300.61	Planmässige Abschreibungen Mobilien VV	90'785.35		112'700.00		88'189.65	
3300.91	Planmässige Abschreibungen übrige Sachanlagen VV	5'985.00		6'500.00		6'526.00	
3300.99	Planmässige Abschreibungen bestehendes VV	862'053.30		984'232.00		945'917.85	
332	Abschreibungen immaterielle Anlagen	287'102.30		216'500.00		237'487.90	
3320	Planm.Abschreibungen immat.Anlagen	287'102.30		216'500.00		237'487.90	
3320.01	Planmässige Abschreibungen Software	203'788.20		198'600.00		201'044.90	
3320.91	Planmässige Abschreibungen übr. immat. Anlagen	83'314.10		17'900.00		36'443.00	
34	Finanzaufwand	435'307.13		491'195.00		533'806.75	
340	Zinsaufwand	344'554.33		366'395.00		416'707.70	
3401	Verzins.kurzfr.Finanzverbindlichkeiten	3'281.13		3'425.00		293.85	
3401.01	Zinsen auf kurzfristigen Finanzverbindlichkeiten	601.43		3'425.00		293.85	
3401.02	Vorauszahlungszinsen Steuern	2'679.70					
3406	Verzins.langfr.Finanzverbindlichkeiten	341'104.20		362'750.00		416'218.05	
3406.01	Zinsen auf langfristigen Finanzverbindlichkeiten	341'104.20		362'750.00		416'218.05	
3409	Übrige Passivzinsen	169.00		220.00		195.80	

Erfolgsrechnung

		Rechnung 2020		Budget 2020		Rechnung 2019	
		Aufwand	Ertrag	Aufwand	Ertrag	Aufwand	Ertrag
3409.01	Zinsen auf Sonderrechnungen	169.00		220.00		195.80	
341	Realisierte Kursverluste	28'739.00					
3411	Realisierte Verluste auf Sachanlagen FV	28'739.00					
3411.01	Realisierter Verlust auf Grundstücken FV	28'739.00					
343	Liegenschaftenaufwand Finanzvermögen	42'339.30		44'300.00		69'498.90	
3430	Baulicher Unterhalt Liegenschaften FV	29'823.45		29'700.00		43'336.10	
3430.01	Baulicher Unterhalt	29'823.45		29'700.00		43'336.10	
3439	Übriger Liegenschaftsaufwand FV	12'515.85		14'600.00		26'162.80	
3439.01	übriger Liegenschaftsaufwand FV	8'952.00		8'000.00		19'850.85	
3439.02	Heizmaterial FV			4'000.00		2'839.75	
3439.03	Gebäudeversicherungsbeiträge	3'563.85		2'600.00		3'472.20	
349	Verschiedener Finanzaufwand	19'674.50		80'500.00		47'600.15	
3499	Übriger Finanzaufwand	19'674.50		80'500.00		47'600.15	
3499.01	Übriger Finanzaufwand			500.00			
3499.02	Vergütungszinsen Steuern	19'674.50		80'000.00		47'600.15	
35	Einlagen in Fonds und Spezialfinanzierungen	1'842'383.00		1'824'000.00		2'188'816.65	
350	Einlagen in Fonds u.Spez.fin.im FK	794'012.00		780'000.00		791'676.65	
3500	Einlagen in Spezialfinanzierungen FK	794'012.00		780'000.00		791'676.65	
3500.01	Einlagen in Spezialfinanzierungen FK	794'012.00		780'000.00		791'676.65	
351	Einlagen in Fonds u.Spez.fin.im EK	1'048'371.00		1'044'000.00		1'397'140.00	
3510	Einlagen in Spezialfinanzierungen EK	1'048'371.00		1'044'000.00		1'397'140.00	
3510.11	Einlage Spezialfinanzierung Werterhaltung WV	193'704.00		380'100.00		353'500.00	
3510.12	Einlage Spezialfinanzierung Werterhaltung AWE	462'055.00		311'000.00		716'490.00	
3510.51	Einlage Anschlussgebühren	176'562.00		139'900.00		139'500.00	
3510.52	Einlage Anschlussgebühren	216'050.00		213'000.00		187'650.00	
36	Transferaufwand	30'912'643.33		31'024'537.00		29'778'792.75	

Erfolgsrechnung

		Rechnung 2020		Budget 2020		Rechnung 2019	
		Aufwand	Ertrag	Aufwand	Ertrag	Aufwand	Ertrag
360	Ertragsanteile an Dritte	78'890.30		90'000.00		90'448.20	
3601	Ertragsanteile an Kantone u. Konkordate	78'890.30		90'000.00		90'448.20	
3601.01	Verwaltungsgebühren	60'490.30		70'000.00		74'673.20	
3601.02	Einbürgerungsgebühren Bund/Kanton	18'400.00		20'000.00		15'775.00	
361	Entschädigungen an Gemeinwesen	11'047'472.60		11'181'593.00		10'479'739.10	
3611	Entschädigungen an Kantone u. Konkordate	10'247'456.10		10'506'453.00		9'809'974.70	
3611.01	Lastenausgleich Lehrerbesoldung	4'097'383.00		4'254'629.00		3'795'923.00	
3611.02	Entschädigung Geschäftsleitung	123'865.75		123'480.00		122'025.35	
3611.03	Entschädigung an Kanton (Steuerinkasso/Teilungspläne)	148'310.00		148'000.00		142'227.20	
3611.04	Kostenanteile amtliche Bewertung	14'894.15		10'000.00		12'269.05	
3611.06	Lastenausgleich Sozialhilfe	5'718'154.10		5'848'844.00		5'594'759.80	
3611.07	Polizeidienstleistungen	144'849.10		121'500.00		142'770.30	
3612	Entsch.an Gde. und Gde.verbände	800'016.50		675'140.00		669'764.40	
3612.01	Schulgemeinschaft Ried-Schlosswil	188'294.85		174'600.00		189'328.50	
3612.02	Schulgelder an andere Gemeinden	341'846.95		242'000.00		230'696.55	
3612.03	Interne Verrechnungen SF	61'464.70		76'900.00		74'999.35	
3612.04	Verrechnete Zinsen SF	117'780.00		91'710.00		81'580.00	
3612.05	Verrechnete Zinsen Feuerwehr	14'540.00		13'840.00		17'270.00	
3612.13	Interne Verrechnungen WV	26'450.00		26'450.00		28'200.00	
3612.23	Interne Verrechnungen AWE	36'390.00		36'390.00		36'590.00	
3612.33	Interne Verrechnungen	13'250.00		13'250.00		11'100.00	
362	Finanz- und Lastenausgleich	2'063'978.00		2'095'072.00		2'093'471.00	
3621	Finanz- und Lastenausgleich an Kanton	2'063'978.00		2'095'072.00		2'093'471.00	
3621.61	Lastenausgleich Neue Aufgabenteilung	2'063'978.00		2'095'072.00		2'093'471.00	
363	Beiträge an Gemeinwesen und Dritte	17'722'302.43		17'657'872.00		17'115'134.45	
3631	Beiträge an Kantone und Konkordate	4'021'470.00		4'142'514.00		3'850'442.40	
3631.01	Lastenausgleich Öffentlicher Verkehr	1'380'941.00		1'424'166.00		1'292'042.40	
3631.02	Lastenausgleich Ergänzungsleistungen	2'535'231.00		2'591'628.00		2'491'622.00	
3631.03	Lastenausgleich Familienzulagen	49'613.00		71'000.00		66'778.00	
3631.04	Pauschalierung der Interventionskosten	55'685.00		55'720.00			
3632	Beiträge an Gemeinden und Gde.verbände	1'654'542.75		1'659'400.00		1'567'866.90	

Erfolgsrechnung

		Rechnung 2020		Budget 2020		Rechnung 2019	
		Aufwand	Ertrag	Aufwand	Ertrag	Aufwand	Ertrag
3632.02	Kulturelle Institutionen Stadt Bern	297'782.00		300'000.00		299'009.00	
3632.05	Beiträge an RKZ	26'354.85		29'000.00		23'699.50	
3632.21	Beitrag an ARA-Verband und ARA anderer Gemeinden	1'330'405.90		1'330'400.00		1'245'158.40	
3634	Beiträge an öffentliche Unternehmungen	7'602.00		7'700.00		7'602.00	
3634.01	Nachtbuslinien	7'602.00		7'700.00		7'602.00	
3635	Beiträge an private Unternehmungen	1'354'443.95		1'501'980.00		1'335'018.80	
3635.01	Bundesfeier	10'000.00		10'000.00		10'000.00	
3635.02	Betriebsbeitrag an Sportzentrum Worb AG	455'509.00		450'000.00		409'048.00	
3635.03	Beiträge an Private	180.00		180.00		180.00	
3635.04	Auswärtige Musikschulen	40'805.60		30'000.00		38'211.25	
3635.05	Musikschule Worblental/Kiesental	287'239.20		323'000.00		342'000.00	
3635.07	Beiträge an Einsatzprogramm	140'923.05		158'000.00		157'952.00	
3635.09	Beiträge für Instandsetzung/Erneuerung SZW AG			105'000.00			
3635.31	Beiträge an KEWU	419'787.10		425'800.00		377'627.55	
3636	Beitr. an priv. Organisat. o. Erwerbszweck	1'004'057.51		1'359'863.00		1'222'824.17	
3636.01	Beiträge an private Organisationen	26'433.20		31'563.00		29'198.80	
3636.02	Beitrag an Worber Post	85'000.00		85'000.00		85'000.00	
3636.03	Vereinsbeiträge	3'153.85		9'400.00		7'695.80	
3636.04	Beitrag an Regionalbibliothek Bern	111'825.50		122'900.00		118'400.00	
3636.05	Beitrag an Bibliothek Rüfenacht	36'000.00		36'000.00		36'000.00	
3636.06	Beiträge an Tageselternorganisation	192'733.16		380'000.00		277'697.02	
3636.07	Beiträge an Trägerschaft Kindertagesstätte	264'640.75		385'000.00		377'409.40	
3636.08	Beitrag offene Kinder- und Jugendarbeit	284'271.05		310'000.00		291'423.15	
3637	Beiträge an private Haushalte	9'680'186.22		8'986'415.00		9'131'380.18	
3637.01	Zahnbehandlung normale Gebisse	3'279.45		4'000.00		4'459.25	
3637.02	Zahnbehandlung anormale Gebisse	533.60		2'000.00		279.00	
3637.03	Beiträge an private Haushalte	4'452.00		9'430.00		5'197.50	
3637.04	Unterstützungen	8'627'660.22		8'957'485.00		8'463'394.03	
3637.08	Spezielle Kosten wirtschaftliche Hilfe	7'953.55		10'000.00		4'335.30	
3637.10	Inkassogebühren	1'497.90		3'500.00		4'551.95	
3637.11	Bevorschussung KK-Prämien (IPV)	643'168.00				649'163.15	
3637.12	Betreuungsgutscheine Kitas/TFO	341'962.50					
3637.13	Notfallkosten für Personen ohne Schweizer Wohnsitz	49'679.00					
38	Ausserordentlicher Aufwand	2'538'616.90		62'000.00		7'010'126.95	

Erfolgsrechnung

		Rechnung 2020		Budget 2020		Rechnung 2019	
		Aufwand	Ertrag	Aufwand	Ertrag	Aufwand	Ertrag
389	Einlagen in das Eigenkapital	2'538'616.90		62'000.00		7'010'126.95	
3893	Einlagen in Vorfinanzierungen des EK	31'630.00		62'000.00		30'430.00	
3893.01	Einlagen in Vorfinanzierungen des EK	31'630.00		62'000.00		30'430.00	
3894	Einlagen in finanzpolitische Reserven	2'141'986.90				543'946.95	
3894.01	Einlagen in finanzpolitische Reserve	2'141'986.90				543'946.95	
3898	Einlagen übriges Eigenkapital	365'000.00				6'435'750.00	
3898.11	Einlagen in SF Übertragung VV WV	365'000.00				6'435'750.00	
39	Interne Verrechnungen	421'090.00		409'960.00		708'544.40	
391	Dienstleistungen	201'340.00		201'340.00		488'104.40	
3910	Int.Verr.von Dienstleistungen	201'340.00		201'340.00		488'104.40	
3910.01	Interne Verrechnungen Dienstleistungen	201'340.00		201'340.00		488'104.40	
393	Betriebs- und Verwaltungskosten	28'000.00		28'000.00		28'000.00	
3930	Int. Verr. von Betriebs- u.Verwaltungsk.	28'000.00		28'000.00		28'000.00	
3930.01	Verrechnete Betriebs- und Verwaltungskosten	28'000.00		28'000.00		28'000.00	
394	Kalk.Zinsen u.Finanzaufwand	158'870.00		147'740.00		159'560.00	
3940	Int.Verr.von kalk.Zinsen u.Finanzaufw.	158'870.00		147'740.00		159'560.00	
3940.01	Verrechnete Zinsen	158'870.00		147'740.00		159'560.00	
395	Planmässige u. ausserplmässige Abschreibungen	32'880.00		32'880.00		32'880.00	
3950	Int.Verr.v.planm.u.ausserpl.Abschreibungen	32'880.00		32'880.00		32'880.00	
3950.01	Verrechnete Abschreibungen	32'880.00		32'880.00		32'880.00	
4	Ertrag		57'654'065.66		54'906'638.30		62'411'342.57
40	Fiskalertrag		32'831'083.90		32'404'700.00		31'007'282.10
400	Direkte Steuern natürliche Personen		27'746'656.75		26'232'200.00		25'384'649.70
4000	Einkommenssteuern natürliche Personen		24'983'478.80		23'266'600.00		22'688'072.80

Erfolgsrechnung

		Rechnung 2020		Budget 2020		Rechnung 2019	
		Aufwand	Ertrag	Aufwand	Ertrag	Aufwand	Ertrag
4000.01	Einkommenssteuern NP		24'682'398.40		22'918'600.00		22'229'992.95
4000.21	Nach- und Strafsteuern Einkommen		44'461.95		38'000.00		51'349.60
4000.41	Aktive Steuerauscheidungen Einkommen (GST)		1'068'259.45		1'050'000.00		1'016'871.00
4000.51	Passive Steuerauscheidungen Einkommen (GST)		-801'203.20		-730'000.00		-598'346.90
4000.61	Pauschale Steueranrechnung NP		-13'227.80		-10'000.00		-15'333.85
4000.81	Lotteriegewinnsteuern		2'790.00				3'540.00
4001	Vermögenssteuern natürliche Personen		2'425'606.55		2'652'600.00		2'433'862.55
4001.01	Vermögenssteuern NP		2'324'384.40		2'502'600.00		2'283'657.55
4001.41	Aktive Steuerauscheidungen Vermögen (GST)		279'264.55		310'000.00		280'242.70
4001.51	Passive Steuerauscheidungen Vermögen (GST)		-178'042.40		-160'000.00		-130'037.70
4002	Quellensteuern natürliche Personen		337'571.40		313'000.00		262'714.35
4002.01	Quellensteuern		328'225.65		305'000.00		253'441.85
4002.11	Quellensteuern BGSA		9'345.75		8'000.00		9'272.50
401	Direkte Steuern juristische Personen		1'097'313.35		1'848'500.00		1'821'111.90
4010	Gewinnsteuern juristische Personen		1'079'465.30		1'811'200.00		1'783'174.10
4010.01	Gewinnsteuern JP		672'628.20		1'197'200.00		1'087'511.10
4010.41	Aktive Steuerauscheidungen Gewinnsteuer (GST)		445'763.00		630'000.00		739'047.65
4010.51	Passive Steuerauscheidungen Gewinnsteuer (GST)		-38'925.90		-16'000.00		-43'384.65
4011	Kapitalsteuern juristische Personen		16'870.80		34'500.00		35'524.60
4011.01	Kapitalsteuern JP		12'611.30		25'000.00		26'188.75
4011.41	Aktive Steuerauscheidungen Kapitalsteuer (GST)		11'847.95		17'000.00		11'649.35
4011.51	Passive Steuerauscheidungen Kapitalsteuer (GST)		-7'588.45		-7'500.00		-2'313.50
4019	Übrige direkte Steuern juristische Personen		977.25		2'800.00		2'413.20
4019.01	Holdingsteuern		977.25		2'800.00		2'413.20
402	Übrige direkte Steuern		3'948'473.80		4'287'000.00		3'765'040.50
4021	Grundsteuern		2'659'795.35		2'990'000.00		2'453'622.20
4021.01	Liegenschaftssteuern		2'659'795.35		2'990'000.00		2'453'622.20
4022	Vermögensgewinnsteuern		1'230'329.40		1'180'000.00		1'221'131.65
4022.01	Grundstückgewinnsteuern		563'955.60		500'000.00		516'954.85
4022.11	Sonderveranlagungen (Jahressteuern)		666'373.80		680'000.00		704'176.80

Erfolgsrechnung

		Rechnung 2020		Budget 2020		Rechnung 2019	
		Aufwand	Ertrag	Aufwand	Ertrag	Aufwand	Ertrag
4024	Erbschafts- und Schenkungssteuern		40'406.30		77'000.00		51'153.80
4024.01	Erbschafts- und Schenkungssteuern		40'406.30		77'000.00		51'153.80
4029	Eingang abgeschriebene Steuern		17'942.75		40'000.00		39'132.85
4029.01	Eingang abgeschriebener Steuern periodisch		234.35		1'000.00		581.20
4029.02	Eingang abgeschriebener Steuern aperiodisch		17'708.40		39'000.00		38'551.65
403	Besitz- und Aufwandsteuern		38'640.00		37'000.00		36'480.00
4033	Hundesteuer		38'640.00		37'000.00		36'480.00
4033.01	Hundetaxen		38'640.00		37'000.00		36'480.00
41	Regalien und Konzessionen		394'641.00		370'300.00		391'644.00
412	Konzessionen		394'641.00		370'300.00		391'644.00
4120	Konzessionen		394'641.00		370'300.00		391'644.00
4120.01	Provision Stromlieferung BKW		394'441.00		370'000.00		388'544.00
4120.11	Erlöse aus Konzessionen		200.00		300.00		3'100.00
42	Entgelte		9'662'782.88		9'197'775.30		10'244'508.00
420	Ersatzabgaben		513'151.40		495'000.00		497'309.35
4200	Ersatzabgaben		513'151.40		495'000.00		497'309.35
4200.01	Feuerwehrpflicht-Ersatzabgaben		513'151.40		495'000.00		497'309.35
421	Gebühren für Amtshandlungen		329'343.29		302'000.00		346'156.05
4210	Gebühren für Amtshandlungen		329'343.29		302'000.00		346'156.05
4210.01	Gebührenertrag		280'182.79		250'000.00		304'350.05
4210.02	Gebührenertrag Siegelungswesen		16'403.00		17'000.00		19'101.00
4210.03	Einbürgerungsgebühren		32'757.50		35'000.00		22'705.00
424	Benützungsgebühren u.Dienstleistungen		5'283'015.90		5'158'949.00		5'728'210.50
4240	Benützungsgebühren und Dienstleistungen		5'283'015.90		5'158'949.00		5'728'210.50
4240.01	Benützungsgebühren und Dienstleistungen		110'773.25		111'200.00		120'694.60
4240.11	Verbrauchsgebühr		1'061'521.85		1'008'000.00		1'265'823.25
4240.12	Grundgebühren		384'818.50		380'800.00		496'075.00

Erfolgsrechnung

		Rechnung 2020		Budget 2020		Rechnung 2019	
		Aufwand	Ertrag	Aufwand	Ertrag	Aufwand	Ertrag
4240.13	Wassermessermiete		1'972.10		4'000.00		2'656.60
4240.14	Löschschutz (wiederkehrend)		1'950.00		2'000.00		2'000.00
4240.15	Dienstleistungen		48'341.90		46'244.00		46'744.00
4240.21	Benützungsgebühren		1'054'745.50		1'017'375.00		1'116'860.90
4240.22	Grundgebühren		724'632.85		716'845.00		858'612.20
4240.23	Schmutzbeiwerte		16'210.10		4'000.00		3'606.00
4240.24	Regenabwassergebühr		190'255.30		205'000.00		202'467.25
4240.31	Benützungsgebühren (Gebührenmarken)		579'558.90		580'000.00		565'234.85
4240.32	Grundgebühren		671'966.45		684'085.00		681'285.15
4240.33	Entsorgungsgebühren Kadaver		43'657.45		46'500.00		39'000.30
4240.51	Anschlussgebühren WV		134'200.00		127'500.00		128'324.00
4240.52	Einmalige Löschschutzgebühr		42'361.75		12'400.00		11'176.40
4240.53	Anschlussgebühren Schmutzabwasser		189'920.00		204'000.00		178'560.00
4240.54	Anschlussgebühren Regenabwasser		26'130.00		9'000.00		9'090.00
425	Erlös aus Verkäufen		24'370.73		44'050.00		85'398.37
4250	Verkäufe		24'370.73		44'050.00		85'398.37
4250.01	Verkaufserlös		23'988.00				17'606.00
4250.03	Verkaufserlös SBB-Tageskarten				8'000.00		12'752.95
4250.11	Übriger Verkaufserlös				1'000.00		
4250.31	Verkauf Altpapier				31'500.00		14'795.12
4250.32	Verkauf Altglas				1'800.00		39'479.60
4250.33	Verkauf Altmetall		382.73		1'750.00		764.70
426	Rückerstattungen		3'469'300.16		3'157'776.30		3'541'668.53
4260	Rückerstattungen und Kostenbeteiligungen Dritter		3'469'300.16		3'157'776.30		3'541'668.53
4260.01	Rückerstattungen		339'391.27		193'507.30		356'658.62
4260.02	Lohnausfall- und Unfallgelder		76'312.10		7'800.00		61'220.55
4260.03	Elternbeiträge		211'740.45		208'400.00		181'063.25
4260.04	Essensbeiträge		171'235.00		206'850.00		154'572.50
4260.05	Erträge und Rückerstattungen mit Inkassoprivileg		25'777.60		168'698.00		203'220.65
4260.06	Übrige Erträge (ohne Inkassoprivileg)		2'634'762.39		2'372'521.00		2'566'151.21
4260.07	Elternbeiträge Ferienbetreuung						1'620.00
4260.11	Rückerstattungen		1'845.40				465.85
4260.12	Lohnausfall- und Unfallgelder		1'667.95				
4260.21	Rückerstattungen		758.00				
4260.31	Rückerstattungen		5'810.00				16'695.90

Erfolgsrechnung

		Rechnung 2020		Budget 2020		Rechnung 2019	
		Aufwand	Ertrag	Aufwand	Ertrag	Aufwand	Ertrag
427	Bussen		43'601.40		40'000.00		45'765.20
4270	Bussen		43'601.40		40'000.00		45'765.20
4270.01	Bussen		43'601.40		40'000.00		45'765.20
43	Verschiedene Erträge		2'500.00				7'129.00
439	Übriger Ertrag		2'500.00				7'129.00
4390	Übriger Ertrag		2'500.00				7'129.00
4390.01	Übriger Ertrag		2'500.00				7'129.00
44	Finanzertrag		1'898'494.75		853'287.00		7'957'310.15
440	Zinsertrag		150'922.90		138'200.00		127'916.65
4401	Zinsen Forderungen und Kontokorrente		150'922.90		138'200.00		127'043.65
4401.01	Zinsen Kontokorrentguthaben		313.00				586.95
4401.02	Verzugszinsen		4'469.90		200.00		99.50
4401.03	Verzugszinsen Steuern		146'140.00		138'000.00		126'357.20
4402	Zinsen kurzfristige Finanzanlagen						873.00
4402.01	Zinsen kurzfristige Finanzanlagen						873.00
441	Realisierte Gewinne FV		322'609.00				653'714.50
4411	Gewinn aus Verkäufen von Sachanlagen FV		322'609.00				653'714.50
4411.01	Buchgewinne Grundstücke FV						301'769.50
4411.41	Buchgewinne Liegenschaften FV (Gebäude)		322'609.00				351'945.00
442	Beteiligungsertrag FV		3'618.10		2'500.00		2'840.95
4420	Dividenden		3'618.10		2'500.00		2'840.95
4420.01	Dividenden (Zinsen Finanzvermögen)		3'618.10		2'500.00		2'840.95
443	Liegenschaftenertrag FV		419'825.55		380'200.00		409'128.45
4430	Pacht- und Mietzinse Liegenschaften FV		419'825.55		380'200.00		409'128.45
4430.01	Miet- und Pachtzinserträge		94'899.40		86'000.00		91'299.40
4430.02	Baurechtszinsen		315'663.65		285'200.00		308'454.05

Erfolgsrechnung

		Rechnung 2020		Budget 2020		Rechnung 2019	
		Aufwand	Ertrag	Aufwand	Ertrag	Aufwand	Ertrag
4430.03	Pachtzinsen Pflanzland		9'262.50		9'000.00		9'375.00
444	Wertberichtigungen Anlagen FV		401'030.00		5'000.00		3'780.00
4440	Marktwertanpassungen Wertschriften		38'920.00		5'000.00		3'780.00
4440.01	Marktwertanpassungen Wertschriften		38'920.00		5'000.00		3'780.00
4443	Marktwertanpassungen Liegenschaften		362'110.00				
4443.01	Marktwertanpassungen Liegenschaften		362'110.00				
446	Finanzertrag von öffentlichen Unternehmungen		3'900.00				
4463	Öff.Unternehmen als AG o.a.priv.rechtl.Org.form		3'900.00				
4463.11	Dividende WVRB		3'900.00				
447	Liegenschaftenertrag VV		231'589.20		327'387.00		324'179.60
4470	Pacht- und Mietzinse Liegenschaften VV		131'100.00		144'235.00		136'032.00
4470.01	Miet- und Pachtzinserträge		129'900.00		143'035.00		134'832.00
4470.21	Miet- und Pachtzinserträge		1'200.00		1'200.00		1'200.00
4471	Vergütung Dienstwohnungen VV		24'552.00		28'152.00		28'152.00
4471.01	Vergütung Dienstwohnungen		24'552.00		28'152.00		28'152.00
4472	Vergüt.für Benützungen Liegenschaften VV		75'937.20		155'000.00		159'995.60
4472.01	Vergütung für Benützungen Liegenschaften VV		75'937.20		155'000.00		159'995.60
449	Übriger Finanzertrag		365'000.00				6'435'750.00
4490	Aufwertungen VV		365'000.00				6'435'750.00
4490.11	Buchgewinn Verkauf Anlagen WV		365'000.00				6'435'750.00
45	Entnahmen Fonds u.Spezialfinanzierungen		606'712.33		856'007.00		659'964.22
450	Entnahmen aus Fonds u.Spez.fin.FK		455'509.00		555'000.00		409'048.00
4500	Entnahmen aus Spezialfinanzierungen d.FK		455'509.00		555'000.00		409'048.00
4500.01	Entnahmen aus Spezialfinanzierungen d.FK		455'509.00		555'000.00		409'048.00
451	Entnahmen aus Fonds u.Spez.fin.EK		151'203.33		301'007.00		250'916.22

Erfolgsrechnung

		Rechnung 2020		Budget 2020		Rechnung 2019	
		Aufwand	Ertrag	Aufwand	Ertrag	Aufwand	Ertrag
4510	Entnahmen aus Spezialfinanzierungen d.EK		151'203.33		301'007.00		250'916.22
4510.01	Entnahmen aus Spezialfinanzierungen EK		80'509.33		225'307.00		184'901.22
4510.11	Entnahme SF Werterhaltung WV		50'760.80		49'200.00		46'745.75
4510.21	Entnahme SF Werterhaltung AWE		19'933.20		26'500.00		19'269.25
46	Transferertrag		11'191'038.70		10'786'409.00		11'406'785.90
460	Ertragsanteile		64'694.30				
4600	Anteil an Bundeserträgen		64'694.30				
4600.01	Ertragsanteile an Direkter Bundessteuer		64'694.30				
461	Entschädigungen von Gemeinwesen		9'685'756.75		9'258'176.00		9'922'096.20
4611	Entsch. von Kantonen u. Konkordaten		9'250'046.95		8'845'236.00		9'487'964.90
4611.01	Provisionen Kirchensteuerinkasso/Qst		1'155.85		3'200.00		3'418.55
4611.02	Rückvergütung KK-Prämien (IPV)		674'573.70		696'434.00		653'444.00
4611.03	Kantonsbeitrag Lastenausgleich Sozialhilfe		8'447'760.45		8'025'602.00		8'682'981.00
4611.04	Kantonsbeitrag an Verwaltungskosten		38'792.50		42'000.00		38'714.30
4611.05	Kantonsbeitrag an Einsatzprogramm		78'516.00		78'000.00		77'952.00
4611.07	Kantonsbeitrag für Gewässerunterhalt Werkhof		9'248.45				31'455.05
4612	Entsch.v.Gemeinden u.Gde.verbänden		435'709.80		412'940.00		434'131.30
4612.01	Schulgelder von anderen Gemeinden		149'674.80		135'400.00		165'514.70
4612.02	Rückerstattungen						2'022.45
4612.03	Interne Verrechnungen SF		117'664.70		133'100.00		130'999.35
4612.05	Verrechnete Zinsen Feuerwehr		14'540.00		13'840.00		17'270.00
4612.07	Beiträge anderer Gemeinden		8'392.80		7'000.00		6'973.95
4612.08	Anteil Selbstbehalt andere Gemeinden		7'767.50		12'000.00		9'880.85
4612.11	Interne Verrechnungen WV		19'890.00		19'890.00		19'890.00
4612.12	Verrechnete Zinsen WV		63'600.00		37'830.00		30'950.00
4612.22	Verrechnete Zinsen AWE		52'720.00		52'580.00		49'620.00
4612.32	Verrechnete Zinsen Abfall		1'460.00		1'300.00		1'010.00
462	Finanz- und Lastenausgleich		568'215.00		622'341.00		571'178.00
4621	Finanz- u.Lastenausgl. v.Kantonen u.Konkordaten		164'823.00		170'000.00		169'810.00
4621.61	Soziodemografischer Zuschuss		164'823.00		170'000.00		169'810.00

Erfolgsrechnung

		Rechnung 2020		Budget 2020		Rechnung 2019	
		Aufwand	Ertrag	Aufwand	Ertrag	Aufwand	Ertrag
4622	Finanz-u.Lastenausgl.v.Gde.u.Gde.verbänden		403'392.00		452'341.00		401'368.00
4622.71	Leistungen aus Finanzausgleich		403'392.00		452'341.00		401'368.00
463	Beiträge von Gemeinwesen und Dritten		868'257.00		897'892.00		903'933.90
4631	Beiträge von Kantonen u. Konkordaten		630'976.00		656'892.00		667'143.90
4631.01	Kantonsbeiträge		630'976.00		656'892.00		667'143.90
4632	Beiträge von Gemeinden u.Gde.verbänden		156'990.00		160'000.00		156'435.00
4632.01	Betriebsbeiträge anderer Gemeinden		156'990.00		160'000.00		156'435.00
4634	Beiträge von öffentl.Unternehmungen		80'291.00		81'000.00		80'355.00
4634.01	Beiträge Gebäudeversicherung		80'291.00		81'000.00		80'355.00
469	Übriger Transferertrag		4'115.65		8'000.00		9'577.80
4699	Rückverteilungen		4'115.65		8'000.00		9'577.80
4699.11	Rückverteilung CO2-Abgabe		4'115.65		8'000.00		9'577.80
48	Ausserordentlicher Ertrag		645'722.10		28'200.00		28'174.80
489	Entnahmen aus dem Eigenkapital		645'722.10		28'200.00		28'174.80
4893	Entnahmen aus Vorfinanzierungen des EK		17'559.00		28'200.00		28'174.80
4893.01	Entnahmen aus Vorfinanzierungen des EK		17'559.00		28'200.00		28'174.80
4896	Entnahmen aus Neubewertungsreserven		628'163.10				
4896.01	Entnahme Neubewertungsreserve		628'163.10				
49	Interne Verrechnungen		421'090.00		409'960.00		708'544.40
491	Dienstleistungen		201'340.00		201'340.00		488'104.40
4910	Int.Verr.von Dienstleistungen		201'340.00		201'340.00		488'104.40
4910.01	Interne Verrechnungen Dienstleistungen		201'340.00		201'340.00		488'104.40
493	Betriebs- und Verwaltungskosten		28'000.00		28'000.00		28'000.00
4930	Int.Verr.von Betriebs- u.Verwaltungsk.		28'000.00		28'000.00		28'000.00
4930.01	Verrechnete Betriebs- und Verwaltungskosten		28'000.00		28'000.00		28'000.00

Erfolgsrechnung

		Rechnung 2020		Budget 2020		Rechnung 2019	
		Aufwand	Ertrag	Aufwand	Ertrag	Aufwand	Ertrag
494	Kalk. Zinsen und Finanzaufwand		158'870.00		147'740.00		159'560.00
4940	Int. Verr. v. kalk. Zinsen und Finanzaufwand		158'870.00		147'740.00		159'560.00
4940.01	Verrechnete Zinsen Finanzvermögen		114'920.00		103'900.00		115'610.00
4940.02	Verrechnete Zinsen Fürsorgelienschaften		110.00				110.00
4940.03	Verrechnete Zinsen Tagesschule		43'840.00		43'840.00		43'840.00
495	Planmässige u. ausserplanässige Abschreibungen		32'880.00		32'880.00		32'880.00
4950	Int.Verr.v.planm.u.ausserplan.Abschreibungen		32'880.00		32'880.00		32'880.00
4950.01	Verrechnete Abschreibungen		32'880.00		32'880.00		32'880.00
9	Abschlusskonten	299'031.29	285'679.92	85.00	238'440.00	1'744'074.58	147'380.70
90	Abschluss Erfolgsrechnung	299'031.29	285'679.92	85.00	238'440.00	1'744'074.58	147'380.70
900	Abschluss Erfolgsrechnung	299'031.29	285'679.92	85.00	238'440.00	1'744'074.58	147'380.70
9000	Ertragsüberschuss	299'031.29				1'451'256.61	
9000.01	Ertragsüberschuss	299'031.29				1'451'256.61	
9010	Abschluss SF und Fonds im EK, Ertragsüberschuss			85.00		292'817.97	
9010.11	Einlage Spezialfinanzierung RA WV					202'517.25	
9010.31	Einlage Spezialfinanzierung RA Abfall			85.00		90'300.72	
9011	Abschluss SF und Fonds im EK, Aufwandüberschuss		285'679.92		238'440.00		147'380.70
9011.11	Entnahme Spezialfinanzierung RA WV		39'255.60		57'088.00		
9011.21	Entnahme Spezialfinanzierung RA AWE		192'727.70		181'352.00		147'380.70
9011.31	Entnahme Spezialfinanzierung RA Abfall		53'696.62				

Investitionsrechnung

		Rechnung 2020		Budget 2020		Rechnung 2019	
		Ausgaben	Einnahmen	Ausgaben	Einnahmen	Ausgaben	Einnahmen
	INVESTITIONSRECHNUNG INSTITUTIONELL	5'491'521.65	1'352'299.10			6'860'930.75	8'698'700.35
1	Präsidialabteilung					853'436.90	
	Nettoausgaben						853'436.90
170	Departement Bildung					853'436.90	
	Nettoausgaben						853'436.90
5060.01	Informatik an den Schulen, Ersatz Hardware					853'436.90	
3	Bauabteilung	5'318'940.75	1'250'087.70			5'829'827.20	8'694'100.35
	Nettoausgaben		4'068'853.05				
	Nettoeinnahmen					2'864'273.15	
300	Bauabteilung	6'962.10					
	Nettoausgaben		6'962.10				
5290.02	Grundlagenerarbeitung Gärtneraufträge	6'962.10					
311	Sportanlagen	1'813'040.45	129'158.00			56'616.80	3'757.20
	Nettoausgaben		1'683'882.45				52'859.60
5040.03	Neubau Kunstrasenspielfeld SA Worboden	1'813'040.45	125'460.00			56'616.80	
5460.01	Darlehen Tennisclub Worb		3'698.00				3'757.20
316	Unterhalt Gewässer	10'143.00	681'066.70			927'347.00	1'911'343.15
	Nettoeinnahmen	670'923.70				983'996.15	
5020.02	WBP Worble Abschnitt 1A	2'400.00				193'708.30	
5020.03	WBP Worble Abschnitt 1B					18'393.00	
5020.04	WBP Worble Abschnitt 2					443'434.90	
5020.05	WBP Worble Abschnitt 3					202'007.75	630.00
5020.06	WBP Worble Abschnitt 4	7'743.00				69'803.05	
6300.01	Bundesbeiträge Wasserbauplan		681'066.70				
6310.01	Kantonsbeiträge Wasserbauplan						447'713.15
6350.01	Beitrag Mobilier an Hochwasserschutz						1'463'000.00
320	Planung, Raumplanung	22'356.10	3'957.05			18'699.80	
	Nettoausgaben		18'399.05				18'699.80
5290.01	Ortsplanung inkl. Energierichtplan	11'586.10				18'699.80	
5290.03	Ortsplanung Einführung GIS	10'770.00					
6310.01	Kantonsbeiträge Raumplanung		3'957.05				

Investitionsrechnung

		Rechnung 2020		Budget 2020		Rechnung 2019	
		Ausgaben	Einnahmen	Ausgaben	Einnahmen	Ausgaben	Einnahmen
325	Vermessungswesen	95'000.00				95'000.00	
	Nettoausgaben		95'000.00				95'000.00
5290.01	Vollnumerik, Aufarbeitung ländliche Gebiete	95'000.00				95'000.00	
330	Unterhalt Strassen	457'713.10	12'055.00			906'892.20	
	Nettoausgaben		445'658.10				906'892.20
5010.02	Kleintiertunnel Spange Nord					5'700.00	
5010.03	Verkehrssanierung Worb	3'357.35	12'055.00			25'996.45	
5010.04	ESP Wobo Süd N9, Geh- + Radweg	62'775.80				250'000.00	
5010.15	Sanierung Bachstrasse	62'012.90				308'865.55	
5010.16	San. Treppenweg Sonnhalde, Abschnitt Vechigenstr.-Eggwaldstr					200'412.70	
5010.17	Zentrum Rüfenacht, Umgestaltung Strassen	94'416.10				57'414.65	
5010.18	Sanierung Bühliweg	81'650.75				140.00	
5010.20	Sanierung Schulhausstrasse ost	12'104.20					
5290.01	Strassenerhaltungsmanagement	2'421.75					
5650.01	Zentrum Rüfenacht, Investitionsbeitrag Dorfplatz	138'974.25				58'362.85	
350	Wasserversorgung	747'557.35	401'000.00			2'721'958.70	6'779'000.00
	Nettoausgaben		346'557.35				
	Nettoeinnahmen					4'057'041.30	
5031.02	Netzersatz Augsburgenerleitung					15'623.35	
5031.03	Netzersatz Rubigenstrasse					11'783.05	
5031.04	Netzersatz Bernstrasse					87'321.00	
5031.05	Netzersatz Bahnhofstrasse					124'697.45	
5031.07	Netzerweiterung Wislen/Hofmatt/ILauigasse					25'302.70	
5031.10	ESP Worboden Süd N9, Ersatz/Ergänzung Teil 1	5'494.65				2'005.50	
5031.21	Netzersatz Zentrum Sonne Rüfenacht	4'476.20				81'424.55	
5031.22	Netzersatz Bachstrasse	952.75				187'502.50	
5031.23	Netzersatz Richigenstrasse	13'261.25				312'183.60	
5031.24	Netzerweiterung Ringschluss Worboden					72'012.35	
5031.25	Netzersatz Bleiche					221'252.65	
5031.26	Netzersatz Bollstrasse	10'000.00					
5031.27	Netzersatz Bühliweg	88'202.00					
5031.28	Neuerschliessung Wattenwil-Bangerten	49'697.45					
5031.29	Netzersatz Langeloo-Murmösl	562'627.95				12'850.00	
5031.30	Netzersatz Schulhausstrasse ost	12'845.10					
5291.01	Generelle Wasserversorgungsplanung (GWP)					8'000.00	
5540.01	Erwerb Aktien WVRB AG					1'560'000.00	
6030.01	Übertragung Primäranlagen an WVRB						6'758'000.00

Investitionsrechnung

		Rechnung 2020		Budget 2020		Rechnung 2019	
		Ausgaben	Einnahmen	Ausgaben	Einnahmen	Ausgaben	Einnahmen
6030.02	Übertragung Wasserleitung Sonnenweg an WVRB		365'000.00				
6310.01	Kantonsbeiträge Wasserversorgung		36'000.00				21'000.00
355	Abwasserentsorgung	57'405.15				215'812.25	
	Nettoausgaben		57'405.15				215'812.25
5032.01	Netzanpassung und -erweiterung ESP Wobo					3'009.70	
5032.05	Netzverbindung Worble-Wydenkanal Bernstr./Kirchw. (GEP MP3)					53'704.90	
5032.06	Netzverbindung Wyden-/Worblenkanal Eigerkreisel (GEP MP3)					9'506.55	
5032.09	Leitungsvergrößerung Bahnhofstrasse					103'210.90	
5032.21	Übernahme regionale Kanäle durch Gde.verband	51'187.20				46'380.20	
5292.03	GEP-Nachführung	6'217.95					
372	Kindergartengebäude Rüfen.-Vielbr.	2'044'446.30				12'221.20	
	Nettoausgaben		2'044'446.30				12'221.20
5040.02	KG Hänsel + Gretel, Abbruch und Neubau	2'044'446.30				12'221.20	
373	Primarschulanlagen Worb		3'241.00			10'702.05	
	Nettoausgaben						10'702.05
	Nettoeinnahmen	3'241.00					
5040.02	SA Wyden, Zaunanpassungen/Lärmschutzwall Rasen-/Trockenplatz		3'241.00				
5040.08	SA Wyden, Sanierung Aula + Foyer					8'025.05	
5290.01	Schulanlagennutzung Primarstufenkreis Worb					2'677.00	
374	Schulzentrum Worboden					17'979.55	
	Nettoausgaben						17'979.55
5040.05	SA Worboden, Sanierung Gebäudehüllen					17'979.55	
375	Schulanlagen Rüfenacht-Vielbringen	-33'621.95	19'609.95			770'972.85	
	Nettoausgaben						770'972.85
	Nettoeinnahmen	53'231.90					
5040.01	SA Rüfenacht, Zentral. Sek.stufe 1					2'210.00	
5040.11	SA Rüfenacht, Trakt 3 und Turnhalle Sanitär+Liftanl	-33'621.95				652'994.45	
5040.12	SA Rüfenacht Turnhalle, Neubau Photovoltaikanlage		19'609.95			115'768.40	
376	Tagesschule Worb Gebäude	78'830.95				75'624.80	
	Nettoausgaben		78'830.95				75'624.80
5040.01	Projektierung Neubau Tagesschule Worb	71'830.45				75'624.80	

Investitionsrechnung

		Rechnung 2020		Budget 2020		Rechnung 2019	
		Ausgaben	Einnahmen	Ausgaben	Einnahmen	Ausgaben	Einnahmen
5040.02	Neubau Tagesschule Worb	7'000.50					
378	Schulgebäude Aussenbezirke	5'385.00					
	Nettoausgaben		5'385.00				
5040.05	Gemeinschaftsraum Wattenwil	5'385.00					
380	Verwaltungsgebäude	13'723.20					
	Nettoausgaben		13'723.20				
5040.01	Erneuerung Lichtsteuerung / Gebäudeüberwachung	13'723.20					
4	Sozialdienste		4'600.00				4'600.00
	Nettoeinnahmen	4'600.00				4'600.00	
436	Jugendarbeit, Jugendberatung		4'600.00				4'600.00
	Nettoeinnahmen	4'600.00				4'600.00	
5460.01	Darlehen Trägerverein Jugendarbeit Worb		4'600.00				4'600.00
5	Polizeiabteilung	172'580.90	97'611.40			177'666.65	
	Nettoausgaben		74'969.50				177'666.65
520	Militär	123'247.55	97'611.40			79'000.00	
	Nettoausgaben		25'636.15				79'000.00
5040.01	Schiessanlage Lehn, Ersatz Trefferanzeige	123'247.55	97'611.40			79'000.00	
525	Feuerwehr	49'333.35				98'666.65	
	Nettoausgaben		49'333.35				98'666.65
5060.02	Ersatzbeschaffung Schlauchverlegefahrzeug	49'333.35				98'666.65	

Investitionsrechnung

		Rechnung 2020		Budget 2020		Rechnung 2019	
		Ausgaben	Einnahmen	Ausgaben	Einnahmen	Ausgaben	Einnahmen
	Investitionsrechnung	6'843'820.75	6'843'820.75			15'559'631.10	15'559'631.10
	Investitionsausgaben	6'843'820.75				15'559'631.10	
50	Sachanlagen	5'219'589.50				5'118'191.10	
5010	Strassen/Verkehrswege	316'317.10				848'529.35	
5010.01	Strassen / Verkehrswege	316'317.10				848'529.35	
5020	Wasserbau	10'143.00				927'347.00	
5020.01	Wasserbau	10'143.00				927'347.00	
5031	Tiefbauten Wasserversorgung	747'557.35				1'153'958.70	
5031.01	Tiefbauten Wasserversorgung	747'557.35				1'153'958.70	
5032	Tiefbauten Abwasserentsorgung	51'187.20				215'812.25	
5032.01	Tiefbauten Abwasserbeseitigung	51'187.20				215'812.25	
5040	Hochbauten	4'045'051.50				1'020'440.25	
5040.01	Hochbauten	4'045'051.50				1'020'440.25	
5060	Mobilien	49'333.35				952'103.55	
5060.01	Mobilien	49'333.35				952'103.55	
52	Immaterielle Anlagen	132'957.90				124'376.80	
5290	Übrige immaterielle Anlagen	126'739.95				116'376.80	
5290.01	Übrige immaterielle Anlagen	126'739.95				116'376.80	
5291	Wasserversorgung					8'000.00	
5291.01	Wasserversorgung					8'000.00	
5292	Abwasserentsorgung	6'217.95					
5292.01	Abwasserentsorgung	6'217.95					
55	Beteiligungen und Grundkapitalien					1'560'000.00	
5540	Beteiligungen an öffentl.Unternehmungen					1'560'000.00	
5540.01	Beteiligungen an öffentlichen Unternehmungen					1'560'000.00	

Investitionsrechnung

		Rechnung 2020		Budget 2020		Rechnung 2019	
		Ausgaben	Einnahmen	Ausgaben	Einnahmen	Ausgaben	Einnahmen
56	Eigene Investitionsbeiträge	138'974.25				58'362.85	
5650	Inv.beiträge an private Unternehmungen	138'974.25				58'362.85	
5650.01	Investitionsbeiträge an private Unternehmungen	138'974.25				58'362.85	
59	Übertrag an Bilanz	1'352'299.10				8'698'700.35	
5900	Passivierte Einnahmen	1'352'299.10				8'698'700.35	
5900.01	Passivierte Einnahmen	1'352'299.10				8'698'700.35	
	Investitionseinnahmen		6'843'820.75				15'559'631.10
60	Übertrag.Sachanlagen ins Finanzvermögen		365'000.00				6'758'000.00
6030	Übertragung von übrigen Tiefbauten ins FV		365'000.00				6'758'000.00
6030.01	Übertragung von übrigen Tiefbauten ins Finanzvermögen		365'000.00				6'758'000.00
63	Investitionsbeiträge f.eigene Rechnung		979'001.10				1'932'343.15
6300	Investitionsbeiträge vom Bund		681'066.70				
6300.01	Investitionsbeiträge vom Bund		681'066.70				
6310	Investitionsbeiträge von Kantonen u.Konkordaten		39'957.05				469'343.15
6310.01	Investitionsbeiträge von Kantonen und Konkordaten		39'957.05				469'343.15
6320	Inv.beiträge von Gemeinden & Gde.verbände		70'645.05				
6320.01	Investitionsbeiträge von Gemeinden und Gemeindeverbän..		70'645.05				
6350	Investitionsbeiträge privaten Unternehmungen		19'609.95				1'463'000.00
6350.01	Investitionsbeiträge von privaten Unternehmungen		19'609.95				1'463'000.00
6360	Inv.beiträge von priv.Org.o.Erwerbszweck		152'426.35				
6360.01	Inv.beiträge private Organisationen o. Erwerbszweck		152'426.35				
6370	Investitionsbeiträge private Haushalte		15'296.00				
6370.01	Investitionsbeiträge von privaten Haushalten		15'296.00				
64	Rückzahlung von Darlehen		8'298.00				8'357.20

Investitionsrechnung

		Rechnung 2020		Budget 2020		Rechnung 2019	
		Ausgaben	Einnahmen	Ausgaben	Einnahmen	Ausgaben	Einnahmen
6460	Rückz.v.Darlehen an priv.Org.o.Erwerbsz.		8'298.00				8'357.20
6460.01	Rückzlg Darl. private Organisationen o. Erwerbszweck		8'298.00				8'357.20
69	Übertrag an Bilanz		5'491'521.65				6'860'930.75
6900	Aktivierte Ausgaben		5'491'521.65				6'860'930.75
6900.01	Aktivierte Ausgaben		5'491'521.65				6'860'930.75
	Nettoinvestitionen	4'139'222.55					1'837'769.60